

Informatik I: Einführung in die Programmierung

29. Constraint Satisfaction, Backtracking und Constraint Propagierung

Albert-Ludwigs-Universität Freiburg



**UNI
FREIBURG**

Bernhard Nebel

06.02.2018



Motivation

Motivation


Constraint-
Satisfaction-
Probleme

Backtracking-
Suche

Constraint-
Propagierung

Ausblick

Schwierige Probleme (1)



Motivation


Constraint-
Satisfaction-
Probleme

Backtracking-
Suche

Constraint-
Propagierung

Ausblick

Schwierige Probleme (1)



Platziere die 8 Damen so,
dass sie sich nicht schlagen
können

Motivation


Constraint-
Satisfaction-
Probleme

Backtracking-
Suche

Constraint-
Propagierung

Ausblick

Schwierige Probleme (1)



			9			7	2	8
2	7	8			3		1	
	9					6	4	
	5			6		2		
		6				3		
	1			5				
1			7		6		3	4
			5		4			
7		9	1			8		5

Platziere die 8 Damen so,
dass sie sich nicht schlagen
können

Motivation


Constraint-
Satisfaction-
Probleme

Backtracking-
Suche

Constraint-
Propagierung

Ausblick

Schwierige Probleme (1)



Platziere die 8 Damen so, dass sie sich nicht schlagen können

			9			7	2	8
2	7	8			3		1	
	9					6	4	
	5			6		2		
		6				3		
	1			5				
1			7		6		3	4
			5		4			
7	9	1				8		5

Fülle die leeren Felder entsprechend der Sudoku-Regeln

Motivation

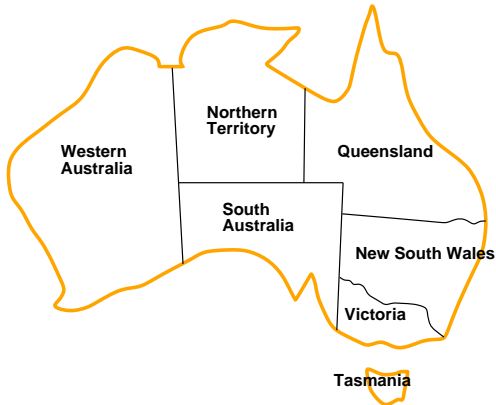
Constraint-Satisfaction-Probleme

Backtracking-Suche

Constraint-Propagierung

Ausblick

Schwierige Probleme (2)



Motivation

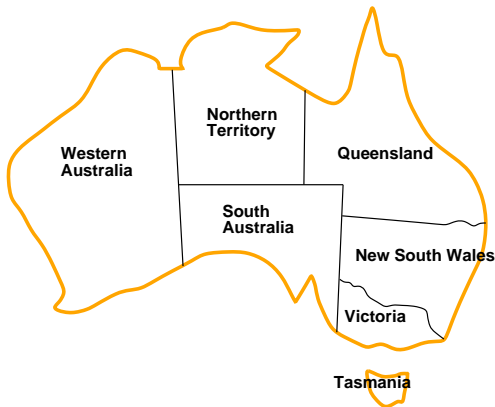
Constraint-
Satisfaction-
Probleme

Backtracking-
Suche

Constraint-
Propagierung

Ausblick

Schwierige Probleme (2)



Motivation

Constraint-Satisfaction-Probleme

Backtracking-Suche

Constraint-Propagierung

Ausblick

Färbe die australischen Bundesstaaten so mit drei Farben ein, dass zwei aneinander stoßende Staaten nicht die gleiche Farbe haben.

Wo liegt der Fehler auf der letzten Folie?



Motivation

Constraint-
Satisfaction-
Probleme

Backtracking-
Suche

Constraint-
Propagierung

Ausblick

Wo liegt der Fehler auf der letzten Folie?



Motivation

Constraint-
Satisfaction-
Probleme

Backtracking-
Suche

Constraint-
Propagierung

Ausblick

Wo liegt der Fehler auf der letzten Folie?



Sicht auf die ANU (Australian National University) und den Telstra-Turm in der Hauptstadt Canberra.

Motivation

Constraint-
Satisfaction-
Probleme

Backtracking-
Suche

Constraint-
Propagierung

Ausblick

Wo liegt der Fehler auf der letzten Folie?



Motivation

Constraint-
Satisfaction-
Probleme

Backtracking-
Suche

Constraint-
Propagierung

Ausblick

Sicht auf die ANU (Australian National University) und den Telstra-Turm in der Hauptstadt Canberra. Canberra liegt innerhalb des *Australian Capital Territory* (ACT), das wiederum innerhalb von NSW liegt.



Constraint-Satisfaction-Probleme

Motivation

Constraint-Satisfaction-Probleme

3-Färbbarkeit

8-Damen-Problemen

Sudoku (1)

Backtracking-Suche

Constraint-Propagierung

Ausblick

Was haben 8 Damen, Sudokus, und das Färben einer Landkarte gemeinsam?



- Es handelt sich um **kombinatorische Probleme**, auch **Constraint-Satisfaction-Probleme (CSP)** genannt:

Motivation

Constraint-Satisfaction-Probleme

3-Färbbarkeit

8-Damen-Problemen

Sudoku (1)

Backtracking-Suche

Constraint-Propagierung

Ausblick

Was haben 8 Damen, Sudokus, und das Färben einer Landkarte gemeinsam?



- Es handelt sich um **kombinatorische Probleme**, auch **Constraint-Satisfaction-Probleme (CSP)** genannt:
 - Es existieren n Variablen X_i , die Werte aus einem Bereich $D = \{d_1, d_2, \dots, d_m\}$ annehmen können.

Motivation

Constraint-Satisfaction-Probleme

3-Färbbarkeit

8-Damen-Problemen

Sudoku (1)

Backtracking-Suche

Constraint-Propagierung

Ausblick

Was haben 8 Damen, Sudokus, und das Färben einer Landkarte gemeinsam?



- Es handelt sich um **kombinatorische Probleme**, auch **Constraint-Satisfaction-Probleme (CSP)** genannt:
 - Es existieren n Variablen X_i , die Werte aus einem Bereich $D = \{d_1, d_2, \dots, d_m\}$ annehmen können.
 - Es gibt Bedingungen (**Constraints**) für die Belegung der Variablen, die erfüllt sein müssen, z.B. $X_i \neq X_{2i}$ für alle i .

Motivation

Constraint-Satisfaction-Probleme

3-Färbbarkeit

8-Damen-Problemen

Sudoku (1)

Backtracking-Suche

Constraint-Propagierung

Ausblick

Was haben 8 Damen, Sudokus, und das Färben einer Landkarte gemeinsam?



- Es handelt sich um **kombinatorische Probleme**, auch **Constraint-Satisfaction-Probleme (CSP)** genannt:
 - Es existieren n Variablen X_i , die Werte aus einem Bereich $D = \{d_1, d_2, \dots, d_m\}$ annehmen können.
 - Es gibt Bedingungen (**Constraints**) für die Belegung der Variablen, die erfüllt sein müssen, z.B. $X_i \neq X_{2i}$ für alle i .
 - Eine **Lösung eines CSP** ist eine Belegung der Variablen mit Werten, so dass alle Constraints erfüllt sind.

Motivation

Constraint-Satisfaction-Probleme

3-Färbbarkeit

8-Damen-Problemen

Sudoku (1)

Backtracking-Suche

Constraint-Propagierung

Ausblick

Was haben 8 Damen, Sudokus, und das Färben einer Landkarte gemeinsam?



- Es handelt sich um **kombinatorische Probleme**, auch **Constraint-Satisfaction-Probleme (CSP)** genannt:
 - Es existieren n Variablen X_i , die Werte aus einem Bereich $D = \{d_1, d_2, \dots, d_m\}$ annehmen können.
 - Es gibt Bedingungen (**Constraints**) für die Belegung der Variablen, die erfüllt sein müssen, z.B. $X_i \neq X_{2i}$ für alle i .
 - Eine **Lösung eines CSP** ist eine Belegung der Variablen mit Werten, so dass alle Constraints erfüllt sind.
- Diese Probleme zeichnen sich dadurch aus, dass der Raum der möglichen Lösungen (der **Suchraum**) oft astronomisch groß ist, und deshalb nicht vollständig abgesucht werden kann.

Motivation

Constraint-Satisfaction-Probleme

3-Färbbarkeit

8-Damen-Problemen

Sudoku (1)

Backtracking-Suche

Constraint-Propagierung

Ausblick

Was haben 8 Damen, Sudokus, und das Färben einer Landkarte gemeinsam?



- Es handelt sich um **kombinatorische Probleme**, auch **Constraint-Satisfaction-Probleme (CSP)** genannt:
 - Es existieren n Variablen X_i , die Werte aus einem Bereich $D = \{d_1, d_2, \dots, d_m\}$ annehmen können.
 - Es gibt Bedingungen (**Constraints**) für die Belegung der Variablen, die erfüllt sein müssen, z.B. $X_i \neq X_{2i}$ für alle i .
 - Eine **Lösung eines CSP** ist eine Belegung der Variablen mit Werten, so dass alle Constraints erfüllt sind.
- Diese Probleme zeichnen sich dadurch aus, dass der Raum der möglichen Lösungen (der **Suchraum**) oft astronomisch groß ist, und deshalb nicht vollständig abgesucht werden kann.
- Beispiel Sudoku: Meist müssen $81 - 17 = 64$ Felder mit den Ziffern 1 bis 9 belegt werden. Das sind $9^{64} \approx 10^{61}$ Möglichkeiten.

Motivation

Constraint-Satisfaction-Probleme

3-Färbbarkeit

8-Damen-Problemen

Sudoku (1)

Backtracking-Suche

Constraint-Propagierung

Ausblick



- Wir haben 7 **CSP-Variablen**: *WA, NT, SA, Q, NSW, V, T*.

Motivation

Constraint-
Satisfaction-
Probleme

3-Färbbarkeit

8-Damen-
Problemen
Sudoku (1)

Backtracking-
Suche

Constraint-
Propagierung

Ausblick



- Wir haben 7 **CSP-Variablen**: *WA, NT, SA, Q, NSW, V, T*.
- Diese können die **Werte** *red, blue, green* annehmen.

Motivation

Constraint-
Satisfaction-
Probleme

3-Färbbarkeit

8-Damen-
Problemen

Sudoku (1)

Backtracking-
Suche

Constraint-
Propagierung

Ausblick

- Wir haben 7 **CSP-Variablen**: WA, NT, SA, Q, NSW, V, T .
- Diese können die **Werte** *red, blue, green* annehmen.
- Die **Constraints** sind: $WA \neq NT, WA \neq SA, NT \neq SA, NT \neq Q, SA \neq Q, SA \neq NSW, SA \neq V, Q \neq NSW, NSW \neq V$.



Motivation

Constraint-Satisfaction-Probleme

3-Färbbarkeit

8-Damen-Problemen

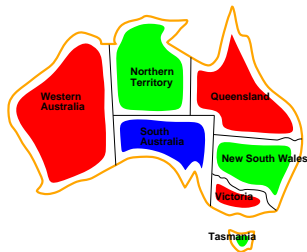
Sudoku (1)

Backtracking-Suche

Constraint-Propagierung

Ausblick

- Wir haben 7 **CSP-Variablen**: *WA, NT, SA, Q, NSW, V, T*.
- Diese können die **Werte** *red, blue, green* annehmen.
- Die **Constraints** sind: $WA \neq NT, WA \neq SA, NT \neq SA, NT \neq Q, SA \neq Q, SA \neq NSW, SA \neq V, Q \neq NSW, NSW \neq V$.
- Eine mögliche **Lösung** wäre:
 $WA = red, NT = green, SA = blue, Q = red, NSW = green,$
 $V = red, T = green.$



Motivation

Constraint-Satisfaction-Probleme

3-Färbbarkeit

8-Damen-Problemen

Sudoku (1)

Backtracking-Suche

Constraint-Propagierung

Ausblick

8 Damen platzieren (1)



- 16 **CSP-Variablen**: R_i, C_i (row, column) für die Damen
 $i = 1, \dots, 8$

Motivation

Constraint-
Satisfaction-
Probleme

3-Färbbarkeit

8-Damen-
Problemen

Sudoku (1)

Backtracking-
Suche

Constraint-
Propagierung

Ausblick

8 Damen platzieren (1)



- 16 **CSP-Variablen**: R_i, C_i (row, column) für die Damen $i = 1, \dots, 8$
- 8 verschiedene **Werte**: $k = 1, \dots, 8$ (für die jeweilige Reihe oder Spalte)

Motivation

Constraint-Satisfaction-Probleme

3-Färbbarkeit

8-Damen-Problemen

Sudoku (1)

Backtracking-Suche

Constraint-Propagierung

Ausblick

8 Damen platzieren (1)



- 16 **CSP-Variablen**: R_i, C_i (row, column) für die Damen $i = 1, \dots, 8$
- 8 verschiedene **Werte**: $k = 1, \dots, 8$ (für die jeweilige Reihe oder Spalte)
- **Constraints**:

Motivation

Constraint-Satisfaction-Probleme

3-Färbbarkeit

8-Damen-Problemen

Sudoku (1)

Backtracking-Suche

Constraint-Propagierung

Ausblick

8 Damen platzieren (1)



- 16 **CSP-Variablen**: R_i, C_i (row, column) für die Damen $i = 1, \dots, 8$
- 8 verschiedene **Werte**: $k = 1, \dots, 8$ (für die jeweilige Reihe oder Spalte)
- **Constraints**:
 - 1 $R_i \neq R_j$ für alle $i \neq j$ (die Damen sollen in unterschiedlichen Reihen stehen)

Motivation

Constraint-Satisfaction-Probleme

3-Färbbarkeit

8-Damen-Problemen

Sudoku (1)

Backtracking-Suche

Constraint-Propagierung

Ausblick

8 Damen platzieren (1)



- 16 **CSP-Variablen**: R_i, C_i (row, column) für die Damen $i = 1, \dots, 8$
- 8 verschiedene **Werte**: $k = 1, \dots, 8$ (für die jeweilige Reihe oder Spalte)
- **Constraints**:
 - 1 $R_i \neq R_j$ für alle $i \neq j$ (die Damen sollen in unterschiedlichen Reihen stehen)
 - 2 $C_i \neq C_j$ für alle $i \neq j$ (die Damen sollen in unterschiedlichen Spalten stehen)

Motivation

Constraint-Satisfaction-Probleme

3-Färbbarkeit

8-Damen-Problemen

Sudoku (1)

Backtracking-Suche

Constraint-Propagierung

Ausblick

8 Damen platzieren (1)



- 16 **CSP-Variablen**: R_i, C_i (row, column) für die Damen $i = 1, \dots, 8$
- 8 verschiedene **Werte**: $k = 1, \dots, 8$ (für die jeweilige Reihe oder Spalte)
- **Constraints**:
 - 1 $R_i \neq R_j$ für alle $i \neq j$ (die Damen sollen in unterschiedlichen Reihen stehen)
 - 2 $C_i \neq C_j$ für alle $i \neq j$ (die Damen sollen in unterschiedlichen Spalten stehen)
 - 3 die Damen sollen nicht auf einer **gemeinsamen Diagonalen** stehen

Motivation

Constraint-Satisfaction-Probleme

3-Färbbarkeit

8-Damen-Problemen


Sudoku (1)

Backtracking-Suche

Constraint-Propagierung

Ausblick

8 Damen platzieren (2): Diagonalen-Constraints



- Auf dem Schachbrett kann man die Diagonalen durch Summen bzw. Differenzen der Reihen- und Spalten-Indizes charakterisieren.

Motivation

Constraint-Satisfaction-Probleme

3-Färbbarkeit

8-Damen-Problem

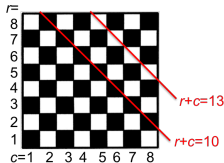
Sudoku (1)

Backtracking-Suche

Constraint-Propagierung

Ausblick

8 Damen platzieren (2): Diagonalen-Constraints



- Auf dem Schachbrett kann man die Diagonalen durch Summen bzw. Differenzen der Reihen- und Spalten-Indizes charakterisieren.
- Die Diagonalen von links oben nach rechts unten haben konstante Summen, die alle verschieden sind.

Motivation

Constraint-Satisfaction-Probleme

3-Färbbarkeit

8-Damen-Problemen

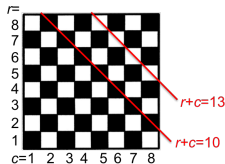
Sudoku (1)

Backtracking-Suche

Constraint-Propagierung

Ausblick

8 Damen platzieren (2): Diagonalen-Constraints



- Auf dem Schachbrett kann man die Diagonalen durch Summen bzw. Differenzen der Reihen- und Spalten-Indizes charakterisieren.
- Die Diagonalen von links oben nach rechts unten haben konstante Summen, die alle verschieden sind.
- D.h. $R_i + C_i \neq R_j + C_j$ für alle Damen i, j mit $i \neq j$ beschreibt die gewünschten Constraints.

Motivation

Constraint-Satisfaction-Probleme

3-Färbbarkeit

8-Damen-Problemen

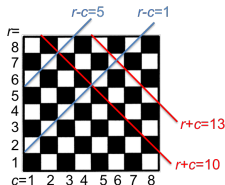
Sudoku (1)

Backtracking-Suche

Constraint-Propagierung

Ausblick

8 Damen platzieren (2): Diagonalen-Constraints



- Auf dem Schachbrett kann man die Diagonalen durch Summen bzw. Differenzen der Reihen- und Spalten-Indizes charakterisieren.
- Die Diagonalen von links oben nach rechts unten haben konstante Summen, die alle verschieden sind.
- D.h. $R_i + C_i \neq R_j + C_j$ für alle Damen i, j mit $i \neq j$ beschreibt die gewünschten Constraints.
- Die Diagonalen von links unten nach rechts oben haben konstante Differenzen, die ebenfalls alle verschieden sind.

Motivation

Constraint-Satisfaction-Probleme

3-Färbbarkeit

8-Damen-Problemen

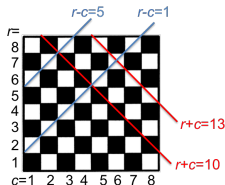
Sudoku (1)

Backtracking-Suche

Constraint-Propagierung

Ausblick

8 Damen platzieren (2): Diagonalen-Constraints



- Auf dem Schachbrett kann man die Diagonalen durch Summen bzw. Differenzen der Reihen- und Spalten-Indizes charakterisieren.
- Die Diagonalen von links oben nach rechts unten haben konstante Summen, die alle verschieden sind.
- D.h. $R_i + C_i \neq R_j + C_j$ für alle Damen i, j mit $i \neq j$ beschreibt die gewünschten Constraints.
- Die Diagonalen von links unten nach rechts oben haben konstante Differenzen, die ebenfalls alle verschieden sind.
- D.h. $R_i - C_i \neq R_j - C_j$ für $i \neq j$ sind die Constraints.

Motivation

Constraint-Satisfaction-Probleme

3-Färbbarkeit

8-Damen-Problemen

Sudoku (1)

Backtracking-Suche

Constraint-Propagierung

Ausblick



- Es dauert rund 10^{-6} Sekunden, um eine Stellung zu testen.

Motivation

Constraint-Satisfaction-Probleme

3-Färbbarkeit

8-Damen-Problemen

Sudoku (1)

Backtracking-Suche

Constraint-Propagierung

Ausblick



- Es dauert rund 10^{-6} Sekunden, um eine Stellung zu testen.
- Wir können die erste Dame auf 64 verschiedene Felder stellen, die zweite auf 63, ...

Motivation

Constraint-
Satisfaction-
Probleme

3-Färbbarkeit

8-Damen-
Problemen

Sudoku (1)

Backtracking-
Suche

Constraint-
Propagierung

Ausblick



- Es dauert rund 10^{-6} Sekunden, um eine Stellung zu testen.
- Wir können die erste Dame auf 64 verschiedene Felder stellen, die zweite auf 63, ...
- Wir haben $64!/(64 - 8)! \approx 1.8 \cdot 10^{14}$ Möglichkeiten. D.h. wir brauchen rund $1.8 \cdot 10^8$ Sekunden ≈ 7 Jahre Rechenzeit, um alle Stellungen zu testen.

Motivation

Constraint-Satisfaction-Probleme

3-Färbbarkeit

8-Damen-Problemen

Sudoku (1)

Backtracking-Suche

Constraint-Propagierung

Ausblick



- Es dauert rund 10^{-6} Sekunden, um eine Stellung zu testen.
- Wir können die erste Dame auf 64 verschiedene Felder stellen, die zweite auf 63, ...
- Wir haben $64!/(64 - 8)! \approx 1.8 \cdot 10^{14}$ Möglichkeiten. D.h. wir brauchen rund $1.8 \cdot 10^8$ Sekunden ≈ 7 Jahre Rechenzeit, um alle Stellungen zu testen.
- Da die Damen aber nicht unterscheidbar sind, und in jeder Reihe genau eine Dame stehen muss, können wir die Reihenvariablen mit $R_i = i$ vorbelegen.

Motivation

Constraint-Satisfaction-Probleme

3-Färbbarkeit

8-Damen-Problemen

Sudoku (1)

Backtracking-Suche

Constraint-Propagierung

Ausblick



- Es dauert rund 10^{-6} Sekunden, um eine Stellung zu testen.
- Wir können die erste Dame auf 64 verschiedene Felder stellen, die zweite auf 63, ...
- Wir haben $64!/(64 - 8)! \approx 1.8 \cdot 10^{14}$ Möglichkeiten. D.h. wir brauchen rund $1.8 \cdot 10^8$ Sekunden ≈ 7 Jahre Rechenzeit, um alle Stellungen zu testen.
- Da die Damen aber nicht unterscheidbar sind, und in jeder Reihe genau eine Dame stehen muss, können wir die Reihenvariablen mit $R_i = i$ vorbelegen.
- Damit ergeben sich dann nur noch $8^8 \approx 1.7 \cdot 10^7$ Möglichkeiten, entsprechend 17 Sekunden Rechenzeit.

Motivation

Constraint-Satisfaction-Probleme

3-Färbbarkeit

8-Damen-Problemen

Sudoku (1)

Backtracking-Suche

Constraint-Propagierung

Ausblick



- Ein **Sudoku-Feld** besteht aus 81 Zellen, in denen jeweils die Ziffern 1 bis 9 eingetragen werden sollen.

Motivation

Constraint-Satisfaction-Probleme

3-Färbbarkeit

8-Damen-Problemen

Sudoku (1)

Backtracking-Suche

Constraint-Propagierung

Ausblick

- Ein **Sudoku-Feld** besteht aus 81 Zellen, in denen jeweils die Ziffern 1 bis 9 eingetragen werden sollen.
- Diese werden gerne wie folgt durchnummeriert:

A1	A2	A3	A4	A5	A6	A7	A8	A9
B1	B2	B3	B4	B5	B6	B7	B8	B9
C1	C2	C3	C4	C5	C6	C7	C8	C9
D1	D2	D3	D4	D5	D6	D7	D8	D9
E1	E2	E3	E4	E5	E6	E7	E8	E9
F1	F2	F3	F4	F5	F6	F7	F8	F9
G1	G2	G3	G4	G5	G6	G7	G8	G9
H1	H2	H3	H4	H5	H6	H7	H8	H9
I1	I2	I3	I4	I5	I6	I7	I8	I9

Motivation

Constraint-Satisfaction-Probleme

3-Färbbarkeit

8-Damen-Problemen

Sudoku (1)

Backtracking-Suche

Constraint-Propagierung

Ausblick

- Ein **Sudoku-Feld** besteht aus 81 Zellen, in denen jeweils die Ziffern 1 bis 9 eingetragen werden sollen.
- Diese werden gerne wie folgt durchnummeriert:

A1	A2	A3	A4	A5	A6	A7	A8	A9
B1	B2	B3	B4	B5	B6	B7	B8	B9
C1	C2	C3	C4	C5	C6	C7	C8	C9
D1	D2	D3	D4	D5	D6	D7	D8	D9
E1	E2	E3	E4	E5	E6	E7	E8	E9
F1	F2	F3	F4	F5	F6	F7	F8	F9
G1	G2	G3	G4	G5	G6	G7	G8	G9
H1	H2	H3	H4	H5	H6	H7	H8	H9
I1	I2	I3	I4	I5	I6	I7	I8	I9

- Jeweils neun Zellen einer Zeile, einer Spalte oder eines Blocks bilden eine **Gruppe**.

Motivation

Constraint-Satisfaction-Probleme

3-Färbbarkeit

8-Damen-Problemen

Sudoku (1)

Backtracking-Suche

Constraint-Propagierung

Ausblick

- Ein **Sudoku-Feld** besteht aus 81 Zellen, in denen jeweils die Ziffern 1 bis 9 eingetragen werden sollen.
- Diese werden gerne wie folgt durchnummeriert:

A1	A2	A3	A4	A5	A6	A7	A8	A9
B1	B2	B3	B4	B5	B6	B7	B8	B9
C1	C2	C3	C4	C5	C6	C7	C8	C9
D1	D2	D3	D4	D5	D6	D7	D8	D9
E1	E2	E3	E4	E5	E6	E7	E8	E9
F1	F2	F3	F4	F5	F6	F7	F8	F9
G1	G2	G3	G4	G5	G6	G7	G8	G9
H1	H2	H3	H4	H5	H6	H7	H8	H9
I1	I2	I3	I4	I5	I6	I7	I8	I9

- Jeweils neun Zellen einer **Zeile**, einer Spalte oder eines Blocks bilden eine **Gruppe**.

Motivation

Constraint-Satisfaction-Probleme

3-Färbbarkeit

8-Damen-Problemen

Sudoku (1)

Backtracking-Suche

Constraint-Propagierung

Ausblick

- Ein **Sudoku-Feld** besteht aus 81 Zellen, in denen jeweils die Ziffern 1 bis 9 eingetragen werden sollen.

- Diese werden gerne wie folgt durchnummeriert:

A1	A2	A3	A4	A5	A6	A7	A8	A9
B1	B2	B3	B4	B5	B6	B7	B8	B9
C1	C2	C3	C4	C5	C6	C7	C8	C9
D1	D2	D3	D4	D5	D6	D7	D8	D9
E1	E2	E3	E4	E5	E6	E7	E8	E9
F1	F2	F3	F4	F5	F6	F7	F8	F9
G1	G2	G3	G4	G5	G6	G7	G8	G9
H1	H2	H3	H4	H5	H6	H7	H8	H9
I1	I2	I3	I4	I5	I6	I7	I8	I9

- Jeweils neun Zellen einer Zeile, einer **Spalte** oder eines Blocks bilden eine **Gruppe**.

Motivation

Constraint-Satisfaction-Probleme

3-Färbbarkeit

8-Damen-Problemen

Sudoku (1)

Backtracking-Suche

Constraint-Propagierung

Ausblick

- Ein **Sudoku-Feld** besteht aus 81 Zellen, in denen jeweils die Ziffern 1 bis 9 eingetragen werden sollen.
- Diese werden gerne wie folgt durchnummeriert:

A1	A2	A3	A4	A5	A6	A7	A8	A9
B1	B2	B3	B4	B5	B6	B7	B8	B9
C1	C2	C3	C4	C5	C6	C7	C8	C9
D1	D2	D3	D4	D5	D6	D7	D8	D9
E1	E2	E3	E4	E5	E6	E7	E8	E9
F1	F2	F3	F4	F5	F6	F7	F8	F9
G1	G2	G3	G4	G5	G6	G7	G8	G9
H1	H2	H3	H4	H5	H6	H7	H8	H9
I1	I2	I3	I4	I5	I6	I7	I8	I9

- Jeweils neun Zellen einer Zeile, einer Spalte oder eines **Blocks** bilden eine **Gruppe**.

Motivation

Constraint-Satisfaction-Probleme

3-Färbbarkeit

8-Damen-Problemen

Sudoku (1)

Backtracking-Suche

Constraint-Propagierung

Ausblick

- Ein **Sudoku-Feld** besteht aus 81 Zellen, in denen jeweils die Ziffern 1 bis 9 eingetragen werden sollen.
- Diese werden gerne wie folgt durchnummeriert:

A1	A2	A3	A4	A5	A6	A7	A8	A9
B1	B2	B3	B4	B5	B6	B7	B8	B9
C1	C2	C3	C4	C5	C6	C7	C8	C9
D1	D2	D3	D4	D5	D6	D7	D8	D9
E1	E2	E3	E4	E5	E6	E7	E8	E9
F1	F2	F3	F4	F5	F6	F7	F8	F9
G1	G2	G3	G4	G5	G6	G7	G8	G9
H1	H2	H3	H4	H5	H6	H7	H8	H9
I1	I2	I3	I4	I5	I6	I7	I8	I9

- Jeweils neun Zellen einer Zeile, einer Spalte oder eines Blocks bilden eine **Gruppe**.
- In jeder Gruppe müssen die Ziffern 1 bis 9 genau einmal vorkommen.

Motivation

Constraint-Satisfaction-Probleme

3-Färbbarkeit

8-Damen-Problemen

Sudoku (1)

Backtracking-Suche

Constraint-Propagierung

Ausblick

- Ein **Sudoku-Feld** besteht aus 81 Zellen, in denen jeweils die Ziffern 1 bis 9 eingetragen werden sollen.
- Diese werden gerne wie folgt durchnummeriert:

A1	A2	A3	A4	A5	A6	A7	A8	A9
B1	B2	B3	B4	B5	B6	B7	B8	B9
C1	C2	C3	C4	C5	C6	C7	C8	C9
D1	D2	D3	D4	D5	D6	D7	D8	D9
E1	E2	E3	E4	E5	E6	E7	E8	E9
F1	F2	F3	F4	F5	F6	F7	F8	F9
G1	G2	G3	G4	G5	G6	G7	G8	G9
H1	H2	H3	H4	H5	H6	H7	H8	H9
I1	I2	I3	I4	I5	I6	I7	I8	I9

- Jeweils neun Zellen einer Zeile, einer Spalte oder eines Blocks bilden eine **Gruppe**.
- In jeder Gruppe müssen die Ziffern 1 bis 9 genau einmal vorkommen.
- Für eine gegebene Zelle heißen alle Zellen, die in einer Gruppe mit dieser Zelle vorkommen, **Peers** dieser Zelle.

Motivation

Constraint-Satisfaction-Probleme

3-Färbbarkeit

8-Damen-Problemen

Sudoku (1)

Backtracking-Suche

Constraint-Propagierung

Ausblick

- Ein **Sudoku-Feld** besteht aus 81 Zellen, in denen jeweils die Ziffern 1 bis 9 eingetragen werden sollen.
- Diese werden gerne wie folgt durchnummeriert:

A1	A2	A3	A4	A5	A6	A7	A8	A9
B1	B2	B3	B4	B5	B6	B7	B8	B9
C1	C2	C3	C4	C5	C6	C7	C8	C9
D1	D2	D3	D4	D5	D6	D7	D8	D9
E1	E2	E3	E4	E5	E6	E7	E8	E9
F1	F2	F3	F4	F5	F6	F7	F8	F9
G1	G2	G3	G4	G5	G6	G7	G8	G9
H1	H2	H3	H4	H5	H6	H7	H8	H9
I1	I2	I3	I4	I5	I6	I7	I8	I9

- Jeweils neun Zellen einer Zeile, einer Spalte oder eines Blocks bilden eine **Gruppe**.
- In jeder Gruppe müssen die Ziffern 1 bis 9 genau einmal vorkommen.
- Für eine gegebene Zelle heißen alle Zellen, die in einer Gruppe mit dieser Zelle vorkommen, **Peers dieser Zelle**.

Motivation

Constraint-Satisfaction-Probleme

3-Färbbarkeit

8-Damen-Problemen

Sudoku (1)

Backtracking-Suche

Constraint-Propagierung

Ausblick

- Ein **Sudoku-Feld** besteht aus 81 Zellen, in denen jeweils die Ziffern 1 bis 9 eingetragen werden sollen.
- Diese werden gerne wie folgt durchnummeriert:

A1	A2	A3	A4	A5	A6	A7	A8	A9
B1	B2	B3	B4	B5	B6	B7	B8	B9
C1	C2	C3	C4	C5	C6	C7	C8	C9
D1	D2	D3	D4	D5	D6	D7	D8	D9
E1	E2	E3	E4	E5	E6	E7	E8	E9
F1	F2	F3	F4	F5	F6	F7	F8	F9
G1	G2	G3	G4	G5	G6	G7	G8	G9
H1	H2	H3	H4	H5	H6	H7	H8	H9
I1	I2	I3	I4	I5	I6	I7	I8	I9

- Jeweils neun Zellen einer Zeile, einer Spalte oder eines Blocks bilden eine **Gruppe**.
- In jeder Gruppe müssen die Ziffern 1 bis 9 genau einmal vorkommen.
- Für eine gegebene Zelle heißen alle Zellen, die in einer Gruppe mit dieser Zelle vorkommen, **Peers** dieser Zelle.
- Die Peers einer Zelle müssen alle einen anderen Wert als die Zelle haben!

Motivation

Constraint-Satisfaction-Probleme

3-Färbbarkeit

8-Damen-Problemen

Sudoku (1)

Backtracking-Suche

Constraint-Propagierung

Ausblick



- Wir haben 81 **CSP-Variablen**: A1 ... I8,

Motivation

Constraint-
Satisfaction-
Probleme

3-Färbbarkeit

8-Damen-
Problemen

Sudoku (1)

Backtracking-
Suche

Constraint-
Propagierung

Ausblick



- Wir haben 81 **CSP-Variablen**: $A_1 \dots A_8$,
- Diese können die **Werte** 1, 2, ... 9 annehmen.

Motivation

Constraint-
Satisfaction-
Probleme

3-Färbbarkeit

8-Damen-
Problemen

Sudoku (1)

Backtracking-
Suche

Constraint-
Propagierung

Ausblick



- Wir haben 81 **CSP-Variablen**: $A_1 \dots I_8$,
- Diese können die **Werte** 1, 2, ... 9 annehmen.
- Die **Constraints** sind: Jede Zelle muss einen Wert besitzen, der verschieden ist von den Werten ihrer Peers.

Motivation

Constraint-
Satisfaction-
Probleme

3-Färbbarkeit

8-Damen-
Problemen

Sudoku (1)

Backtracking-
Suche

Constraint-
Propagierung

Ausblick



- Der **Suchraum** hat in den meisten Fällen (17 Vorgaben) eine Größe von ca. 10^{61} möglichen Kombinationen.
- Würden wir eine Milliarde (10^9) Kombinationen pro Sekunde testen können, wäre die **benötigte Rechenzeit** $10^{61} / (10^9 \cdot 3 \cdot 10^7) \approx 3 \cdot 10^{44}$ Jahre.
- Die **Lebensdauer** des Weltalls wird mit 10^{11} Jahren angenommen (falls das Weltall geschlossen ist).
- Selbst bei einer **Beschleunigung** um den Faktor 10^{30} würde die Rechnung nicht innerhalb der Lebensdauer des Weltalls abgeschlossen werden können.
- Trotzdem scheint das Lösen von Sudokus ja nicht so schwierig zu sein ...

Motivation

Constraint-Satisfaction-Probleme

3-Färbbarkeit

8-Damen-Problemen

Sudoku (1)

Backtracking-Suche

Constraint-Propagierung

Ausblick



Backtracking-Suche

Motivation

Constraint-
Satisfaction-
Probleme

**Backtracking-
Suche**

Oz-Backtracking

8-Damen-
Backtracking

Sudoku-
Backtracking

Constraint-
Propagierung

Ausblick

- Bei den genannten Abschätzungen wurde ja immer davon ausgegangen, dass wir immer **alle CSP-Variablen** mit Werten belegen und dann testen, ob es eine Lösung ist.



Motivation

Constraint-
Satisfaction-
Probleme

Backtracking-
Suche

Oz-Backtracking

8-Damen-
Backtracking

Sudoku-
Backtracking

Constraint-
Propagierung

Ausblick



- Bei den genannten Abschätzungen wurde ja immer davon ausgegangen, dass wir immer **alle CSP-Variablen** mit Werten belegen und dann testen, ob es eine Lösung ist.
- Dabei würden wir aber viele Kombinationen testen, die ganz **offensichtlich** keine Lösungen sind.

Motivation

Constraint-Satisfaction-Probleme

Backtracking-Suche

Oz-Backtracking

8-Damen-Backtracking

Sudoku-Backtracking

Constraint-Propagierung

Ausblick



- Bei den genannten Abschätzungen wurde ja immer davon ausgegangen, dass wir immer **alle CSP-Variablen** mit Werten belegen und dann testen, ob es eine Lösung ist.
- Dabei würden wir aber viele Kombinationen testen, die ganz **offensichtlich** keine Lösungen sind.
- Wenn z.B. beim Australienproblem *WA* und *NT* mit der gleichen Farbe belegt wurden, dann werden alle Vervollständigungen keine Lösung sein!

Motivation

Constraint-Satisfaction-Probleme

Backtracking-Suche

Oz-Backtracking

8-Damen-Backtracking

Sudoku-Backtracking

Constraint-Propagierung

Ausblick



- Bei den genannten Abschätzungen wurde ja immer davon ausgegangen, dass wir immer **alle CSP-Variablen** mit Werten belegen und dann testen, ob es eine Lösung ist.
- Dabei würden wir aber viele Kombinationen testen, die ganz **offensichtlich** keine Lösungen sind.
- Wenn z.B. beim Australienproblem *WA* und *NT* mit der gleichen Farbe belegt wurden, dann werden alle Vervollständigungen keine Lösung sein!
- Man kann an dieser Stelle **abkürzen** und z.B. für *NT* eine andere Farbe ausprobieren.

Motivation

Constraint-Satisfaction-Probleme

Backtracking-Suche

Oz-Backtracking

8-Damen-Backtracking

Sudoku-Backtracking

Constraint-Propagierung

Ausblick



- Bei den genannten Abschätzungen wurde ja immer davon ausgegangen, dass wir immer **alle CSP-Variablen** mit Werten belegen und dann testen, ob es eine Lösung ist.
- Dabei würden wir aber viele Kombinationen testen, die ganz **offensichtlich** keine Lösungen sind.
- Wenn z.B. beim Australienproblem *WA* und *NT* mit der gleichen Farbe belegt wurden, dann werden alle Vervollständigungen keine Lösung sein!
- Man kann an dieser Stelle **abkürzen** und z.B. für *NT* eine andere Farbe ausprobieren.
- Idee: Schrittweise Werte an CSP-Variablen zuweisen, wobei die Constraints der schon zugewiesenen CSP-Variablen immer **erfüllt** sein müssen.

Motivation

Constraint-Satisfaction-Probleme

Backtracking-Suche

Oz-Backtracking

8-Damen-Backtracking

Sudoku-Backtracking

Constraint-Propagierung

Ausblick



- Bei den genannten Abschätzungen wurde ja immer davon ausgegangen, dass wir immer **alle CSP-Variablen** mit Werten belegen und dann testen, ob es eine Lösung ist.
- Dabei würden wir aber viele Kombinationen testen, die ganz **offensichtlich** keine Lösungen sind.
- Wenn z.B. beim Australienproblem *WA* und *NT* mit der gleichen Farbe belegt wurden, dann werden alle Vervollständigungen keine Lösung sein!
- Man kann an dieser Stelle **abkürzen** und z.B. für *NT* eine andere Farbe ausprobieren.
- Idee: Schrittweise Werte an CSP-Variablen zuweisen, wobei die Constraints der schon zugewiesenen CSP-Variablen immer **erfüllt** sein müssen.
- Wichtig: Dabei muss man manchmal auch Entscheidungen **rückgängig** machen, wenn wir keine Vervollständigung finden können.

Motivation

Constraint-Satisfaction-Probleme

Backtracking-Suche

Oz-Backtracking

8-Damen-Backtracking

Sudoku-Backtracking

Constraint-Propagierung

Ausblick



Motivation

Constraint-
Satisfaction-
Probleme

**Backtracking-
Suche**

Oz-Backtracking

8-Damen-
Backtracking

Sudoku-
Backtracking

Constraint-
Propagierung

Ausblick

Rekursive Suche mit Rücksetzen



1 **Wähle** eine noch unbelegte CSP-Variable aus.

Motivation

Constraint-
Satisfaction-
Probleme

**Backtracking-
Suche**

Oz-Backtracking

8-Damen-
Backtracking

Sudoku-
Backtracking

Constraint-
Propagierung

Ausblick

Rekursive Suche mit Rücksetzen

- 1 **Wähle** eine noch unbelegte CSP-Variable aus.
- 2 Weise der CSP-Variablen einen **Wert** zu, der alle Constraints mit schon belegten CSP-Variablen erfüllt.



Motivation

Constraint-
Satisfaction-
Probleme

Backtracking-
Suche

Oz-Backtracking

8-Damen-
Backtracking

Sudoku-
Backtracking

Constraint-
Propagierung

Ausblick

Rekursive Suche mit Rücksetzen

- 1 **Wähle** eine noch unbelegte CSP-Variable aus.
- 2 Weise der CSP-Variablen einen **Wert** zu, der alle Constraints mit schon belegten CSP-Variablen erfüllt.
- 3 Versuche **rekursiv** eine Belegung für die restlichen CSP-Variablen zu finden.



Motivation

Constraint-
Satisfaction-
Probleme

Backtracking-
Suche

Oz-Backtracking

8-Damen-
Backtracking

Sudoku-
Backtracking

Constraint-
Propagierung

Ausblick

Rekursive Suche mit Rücksetzen



- 1 **Wähle** eine noch unbelegte CSP-Variable aus.
- 2 Weise der CSP-Variablen einen **Wert** zu, der alle Constraints mit schon belegten CSP-Variablen erfüllt.
- 3 Versuche **rekursiv** eine Belegung für die restlichen CSP-Variablen zu finden.
- 4 Gelingt dies, sind wir **fertig** und geben die Belegung zurück.

Motivation

Constraint-Satisfaction-Probleme

Backtracking-Suche

Oz-Backtracking

8-Damen-Backtracking

Sudoku-Backtracking

Constraint-Propagierung

Ausblick

Rekursive Suche mit Rücksetzen



- 1 **Wähle** eine noch unbelegte CSP-Variable aus.
- 2 Weise der CSP-Variablen einen **Wert** zu, der alle Constraints mit schon belegten CSP-Variablen erfüllt.
- 3 Versuche **rekursiv** eine Belegung für die restlichen CSP-Variablen zu finden.
- 4 Gelingt dies, sind wir **fertig** und geben die Belegung zurück.
- 5 Nimm ansonsten die Belegung der CSP-Variablen zurück, wähle einen bisher noch **nicht ausprobierten** Wert und belege die CSP-Variable damit. Mache mit Schritt 3 weiter.

Motivation

Constraint-
Satisfaction-
Probleme

Backtracking-
Suche

Oz-Backtracking

8-Damen-
Backtracking

Sudoku-
Backtracking

Constraint-
Propagierung

Ausblick

Rekursive Suche mit Rücksetzen



- 1 **Wähle** eine noch unbelegte CSP-Variable aus.
- 2 Weise der CSP-Variablen einen **Wert** zu, der alle Constraints mit schon belegten CSP-Variablen erfüllt.
- 3 Versuche **rekursiv** eine Belegung für die restlichen CSP-Variablen zu finden.
- 4 Gelingt dies, sind wir **fertig** und geben die Belegung zurück.
- 5 Nimm ansonsten die Belegung der CSP-Variablen zurück, wähle einen bisher noch **nicht ausprobierten** Wert und belege die CSP-Variable damit. Mache mit Schritt 3 weiter.
- 6 Wurden alle Werte erfolglos probiert, gebe **False** zurück.

Motivation

Constraint-Satisfaction-Probleme

Backtracking-Suche

Oz-Backtracking

8-Damen-Backtracking

Sudoku-Backtracking

Constraint-Propagierung

Ausblick

Rekursive Suche mit Rücksetzen



- 1 **Wähle** eine noch unbelegte CSP-Variable aus.
- 2 Weise der CSP-Variablen einen **Wert** zu, der alle Constraints mit schon belegten CSP-Variablen erfüllt.
- 3 Versuche **rekursiv** eine Belegung für die restlichen CSP-Variablen zu finden.
- 4 Gelingt dies, sind wir **fertig** und geben die Belegung zurück.
- 5 Nimm ansonsten die Belegung der CSP-Variablen zurück, wähle einen bisher noch **nicht ausprobierten** Wert und belege die CSP-Variable damit. Mache mit Schritt 3 weiter.
- 6 Wurden alle Werte erfolglos probiert, gebe **False** zurück.

Man nennt diese Art der Suche auch **Backtracking**-Suche, da man im Schritt 5 einen Schritt **zurück nimmt** und etwas anderes probiert.

Motivation

Constraint-Satisfaction-Probleme

Backtracking-Suche

Oz-Backtracking

8-Damen-Backtracking

Sudoku-Backtracking

Constraint-Propagierung

Ausblick

Rekursive Suche mit Rücksetzen



- 1 **Wähle** eine noch unbelegte CSP-Variable aus.
- 2 Weise der CSP-Variablen einen **Wert** zu, der alle Constraints mit schon belegten CSP-Variablen erfüllt.
- 3 Versuche **rekursiv** eine Belegung für die restlichen CSP-Variablen zu finden.
- 4 Gelingt dies, sind wir **fertig** und geben die Belegung zurück.
- 5 Nimm ansonsten die Belegung der CSP-Variablen zurück, wähle einen bisher noch **nicht ausprobierten** Wert und belege die CSP-Variable damit. Mache mit Schritt 3 weiter.
- 6 Wurden alle Werte erfolglos probiert, gebe **False** zurück.

Man nennt diese Art der Suche auch **Backtracking**-Suche, da man im Schritt 5 einen Schritt **zurück nimmt** und etwas anderes probiert.

Statt Rücksetzen kann man beim rekursiven Aufruf in Schritt 3 natürlich eine **Kopie** der Variablenbelegung nutzen.

Motivation

Constraint-Satisfaction-Probleme

Backtracking-Suche

Oz-Backtracking

8-Damen-Backtracking

Sudoku-Backtracking

Constraint-Propagierung

Ausblick



Für unser Beispiel zum Einfärben der australischen Landkarte könnte das so aussehen:

Motivation

Constraint-
Satisfaction-
Probleme

Backtracking-
Suche

Oz-Backtracking

8-Damen-
Backtracking

Sudoku-
Backtracking

Constraint-
Propagierung

Ausblick

Für unser Beispiel zum Einfärben der australischen Landkarte könnte das so aussehen:



Motivation

Constraint-
Satisfaction-
Probleme

Backtracking-
Suche

Oz-Backtracking

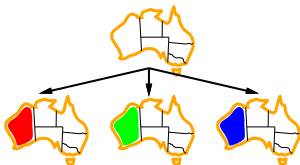
8-Damen-
Backtracking

Sudoku-
Backtracking

Constraint-
Propagierung

Ausblick

Für unser Beispiel zum Einfärben der australischen Landkarte könnte das so aussehen:



Motivation

Constraint-
Satisfaction-
Probleme

Backtracking-
Suche

Oz-Backtracking

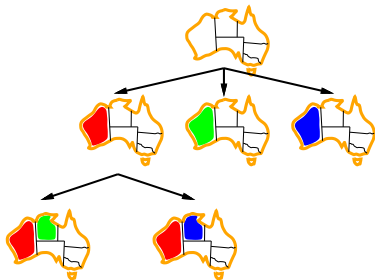
8-Damen-
Backtracking

Sudoku-
Backtracking

Constraint-
Propagierung

Ausblick

Für unser Beispiel zum Einfärben der australischen Landkarte könnte das so aussehen:



Motivation

Constraint-Satisfaction-Probleme

Backtracking-Suche

Oz-Backtracking

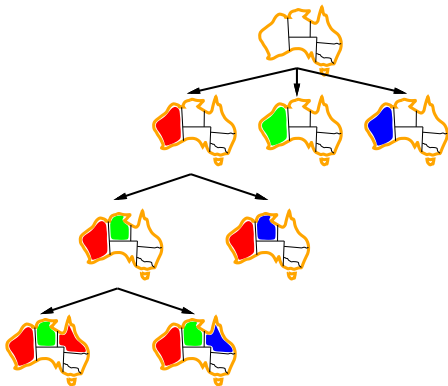
8-Damen-Backtracking

Sudoku-Backtracking

Constraint-Propagierung

Ausblick

Für unser Beispiel zum Einfärben der australischen Landkarte könnte das so aussehen:



Motivation

Constraint-Satisfaction-Probleme

Backtracking-Suche

Oz-Backtracking

8-Damen-Backtracking

Sudoku-Backtracking

Constraint-Propagierung

Ausblick

Backtracking in Oz – mit Python (1)



```
oz.py(1)
```

```
varlist = ('WA', 'NT', 'SA', 'Q', 'NSW', 'V', 'T' )  
domain = ('red', 'green', 'blue')  
neighbor = dict(WA={'NT', 'SA'}, NT= {'WA', 'SA', 'Q'},  
                SA={'WA', 'NT', 'Q', 'NSW', 'V'},  
                Q={'NT', 'SA', 'NSW'}, NSW={'Q', 'SA', 'V'},  
                V ={'SA', 'NSW'}, T={})
```

Motivation

Constraint-
Satisfaction-
Probleme

Backtracking-
Suche

Oz-Backtracking

8-Damen-
Backtracking

Sudoku-
Backtracking

Constraint-
Propagierung

Ausblick

```
oz.py(1)
```

```
varlist = ('WA', 'NT', 'SA', 'Q', 'NSW', 'V', 'T' )  
domain = ('red', 'green', 'blue')  
neighbor = dict(WA={'NT', 'SA'}, NT= {'WA', 'SA', 'Q'},  
                SA={'WA', 'NT', 'Q', 'NSW', 'V'},  
                Q={'NT', 'SA', 'NSW'}, NSW={'Q', 'SA', 'V'},  
                V ={'SA', 'NSW'}, T={})
```

- **Variablennamen** und **Werte** als Strings innerhalb von Tupeln aufzählen.

Motivation

Constraint-
Satisfaction-
Probleme

Backtracking-
Suche

Oz-Backtracking

8-Damen-
Backtracking

Sudoku-
Backtracking

Constraint-
Propagierung

Ausblick



```
oz.py(1)
```

```
varlist = ('WA', 'NT', 'SA', 'Q', 'NSW', 'V', 'T' )  
domain = ('red', 'green', 'blue')  
neighbor = dict(WA={'NT', 'SA'}, NT= {'WA', 'SA', 'Q'},  
                SA={'WA', 'NT', 'Q', 'NSW', 'V'},  
                Q={'NT', 'SA', 'NSW'}, NSW={'Q', 'SA', 'V'},  
                V ={'SA', 'NSW'}, T={})
```

- **Variablennamen** und **Werte** als Strings innerhalb von Tupeln aufzählen.
- **Constraints** als ein dict, in dem für jeden Staat die Nachbarstaaten angegeben werden.

Motivation

Constraint-
Satisfaction-
Probleme

Backtracking-
Suche

Oz-Backtracking

8-Damen-
Backtracking

Sudoku-
Backtracking

Constraint-
Propagierung

Ausblick



```
oz.py(1)
```

```
varlist = ('WA', 'NT', 'SA', 'Q', 'NSW', 'V', 'T' )  
domain = ('red', 'green', 'blue')  
neighbor = dict(WA={'NT', 'SA'}, NT= {'WA', 'SA', 'Q'},  
                SA={'WA', 'NT', 'Q', 'NSW', 'V'},  
                Q={'NT', 'SA', 'NSW'}, NSW={'Q', 'SA', 'V'},  
                V ={'SA', 'NSW'}, T={})
```

- **Variablennamen** und **Werte** als Strings innerhalb von Tupeln aufzählen.
- **Constraints** als ein dict, in dem für jeden Staat die Nachbarstaaten angegeben werden.
- **Belegungen** werden über dicts realisiert, die dynamisch wachsen.

Motivation

Constraint-
Satisfaction-
Probleme

Backtracking-
Suche

Oz-Backtracking

8-Damen-
Backtracking

Sudoku-
Backtracking

Constraint-
Propagierung

Ausblick



- Um ein Element aus einer Liste zu wählen, benutzen wir die Funktion `some`:

Motivation

Constraint-Satisfaction-Probleme

Backtracking-Suche

Oz-Backtracking

8-Damen-Backtracking

Sudoku-Backtracking

Constraint-Propagierung

Ausblick



- Um ein Element aus einer Liste zu wählen, benutzen wir die Funktion `some`:

`oz.py(2)`

```
def some(seq):  
    for e in seq:  
        if e: return e  
    return False
```

Motivation

Constraint-
Satisfaction-
Probleme

Backtracking-
Suche

Oz-Backtracking

8-Damen-
Backtracking

Sudoku-
Backtracking

Constraint-
Propagierung

Ausblick



- Um ein Element aus einer Liste zu **wählen**, benutzen wir die Funktion `some`:

`oz.py(2)`

```
def some(seq):  
    for e in seq:  
        if e: return e  
    return False
```

- Funktioniert ähnlich wie **any**, gibt aber ein Element zurück, wenn ein nicht-False Element vorhanden ist.

Motivation

Constraint-
Satisfaction-
Probleme

Backtracking-
Suche

Oz-Backtracking

8-Damen-
Backtracking

Sudoku-
Backtracking

Constraint-
Propagierung

Ausblick

Backtracking in Oz – mit Python (3)

- Die Funktion `assign(vals, x, d)` führt die Zuweisung des Wertes `d` an die CSP-Variable `x` durch:



Motivation

Constraint-
Satisfaction-
Probleme

Backtracking-
Suche

Oz-Backtracking

8-Damen-
Backtracking

Sudoku-
Backtracking

Constraint-
Propagierung

Ausblick

Backtracking in Oz – mit Python (3)

- Die Funktion `assign(vals, x, d)` führt die Zuweisung des Wertes `d` an die CSP-Variable `x` durch:

```
oz.py(3)
```

```
def assign(vals, x, d):  
    "assign d to var x if feasible, otherwise return False"  
    for y in vals:  
        if x in neighbor[y] and vals[y] == d:  
            return False  
    vals[x] = d  
    return vals
```

Motivation

Constraint-
Satisfaction-
Probleme

Backtracking-
Suche

Oz-Backtracking

8-Damen-
Backtracking

Sudoku-
Backtracking

Constraint-
Propagierung

Ausblick

Backtracking in Oz – mit Python (3)



- Die Funktion `assign(vals, x, d)` führt die Zuweisung des Wertes `d` an die CSP-Variable `x` durch:

```
oz.py(3)
```

```
def assign(vals, x, d):  
    "assign d to var x if feasible, otherwise return False"  
    for y in vals:  
        if x in neighbor[y] and vals[y] == d:  
            return False  
    vals[x] = d  
    return vals
```

- `vals` ist das dict, in dem die **Belegung** aufgebaut wird.

Motivation

Constraint-
Satisfaction-
Probleme

Backtracking-
Suche

Oz-Backtracking

8-Damen-
Backtracking

Sudoku-
Backtracking

Constraint-
Propagierung

Ausblick

Backtracking in Oz – mit Python (3)



- Die Funktion `assign(vals, x, d)` führt die Zuweisung des Wertes `d` an die CSP-Variable `x` durch:

```
oz.py(3)
```

```
def assign(vals, x, d):  
    "assign d to var x if feasible, otherwise return False"  
    for y in vals:  
        if x in neighbor[y] and vals[y] == d:  
            return False  
    vals[x] = d  
    return vals
```

- `vals` ist das dict, in dem die **Belegung** aufgebaut wird.
- Erst testen, ob der Wert `d` ein **möglicher Wert** für die Variable `x` ist, indem die **Constraints** für bereits belegte CSP-Variablen überprüft werden.

Motivation

Constraint-
Satisfaction-
Probleme

Backtracking-
Suche

Oz-Backtracking
8-Damen-
Backtracking
Sudoku-
Backtracking

Constraint-
Propagierung

Ausblick

Backtracking in Oz – mit Python (3)



- Die Funktion `assign(vals, x, d)` führt die Zuweisung des Wertes `d` an die CSP-Variable `x` durch:

```
oz.py(3)
```

```
def assign(vals, x, d):  
    "assign d to var x if feasible, otherwise return False"  
    for y in vals:  
        if x in neighbor[y] and vals[y] == d:  
            return False  
    vals[x] = d  
    return vals
```

- `vals` ist das dict, in dem die **Belegung** aufgebaut wird.
- Erst testen, ob der Wert `d` ein **möglicher Wert** für die Variable `x` ist, indem die **Constraints** für bereits belegte CSP-Variablen überprüft werden.
- Falls nicht, `False` zurück geben.

Motivation

Constraint-
Satisfaction-
Probleme

Backtracking-
Suche

Oz-Backtracking
8-Damen-
Backtracking
Sudoku-
Backtracking

Constraint-
Propagierung

Ausblick

Backtracking in Oz – mit Python (3)



- Die Funktion `assign(vals, x, d)` führt die Zuweisung des Wertes `d` an die CSP-Variable `x` durch:

```
oz.py(3)
```

```
def assign(vals, x, d):  
    "assign d to var x if feasible, otherwise return False"  
    for y in vals:  
        if x in neighbor[y] and vals[y] == d:  
            return False  
    vals[x] = d  
    return vals
```

- `vals` ist das dict, in dem die **Belegung** aufgebaut wird.
- Erst testen, ob der Wert `d` ein **möglicher Wert** für die Variable `x` ist, indem die **Constraints** für bereits belegte CSP-Variablen überprüft werden.
- Falls nicht, `False` zurück geben.
- Ansonsten wird `vals` **erweitert** und zurück gegeben.

Motivation

Constraint-
Satisfaction-
Probleme

Backtracking-
Suche

Oz-Backtracking
8-Damen-
Backtracking
Sudoku-
Backtracking

Constraint-
Propagierung

Ausblick



oz.py(4)

```
def search(vals):  
    "Recursively search for a satisfying assignment"  
    if vals is False: return False # failed earlier  
    nextvar = some(x for x in varlist if x not in vals)  
    if not nextvar:  
        return vals # we have found a complete assignment  
    else:  
        return some(search(assign(vals.copy(), nextvar, d))  
                    for d in domain)
```

- vals kann False werden, wenn **assign** einen Wert nicht zulässt.

Motivation

Constraint-
Satisfaction-
Probleme

Backtracking-
Suche

Oz-Backtracking

8-Damen-
Backtracking

Sudoku-
Backtracking

Constraint-
Propagierung

Ausblick



oz.py(4)

```
def search(vals):
    "Recursively search for a satisfying assignment"
    if vals is False: return False # failed earlier
    nextvar = some(x for x in varlist if x not in vals)
    if not nextvar:
        return vals # we have found a complete assignment
    else:
        return some(search(assign(vals.copy(), nextvar, d))
                    for d in domain)
```

- vals kann False werden, wenn **assign** einen Wert nicht zulässt.
- vals wird vor jedem Aufruf von **assign** **kopiert!**

Motivation

Constraint-
Satisfaction-
Probleme

Backtracking-
Suche

Oz-Backtracking

8-Damen-
Backtracking

Sudoku-
Backtracking

Constraint-
Propagierung

Ausblick



oz.py(4)

```
def search(vals):
    "Recursively search for a satisfying assignment"
    if vals is False: return False # failed earlier
    nextvar = some(x for x in varlist if x not in vals)
    if not nextvar:
        return vals # we have found a complete assignment
    else:
        return some(search(assign(vals.copy(), nextvar, d))
                    for d in domain)
```

- vals kann False werden, wenn **assign** einen Wert nicht zulässt.
- vals wird vor jedem Aufruf von **assign** **kopiert!**
- Dann müssen wir die Belegung **nicht** nach dem rekursiven Aufruf **rückgängig** machen.

Motivation

Constraint-Satisfaction-Probleme

Backtracking-Suche

Oz-Backtracking

8-Damen-Backtracking

Sudoku-Backtracking

Constraint-Propagierung

Ausblick

Backtracking in Oz – mit Python (5)



oztrace.py

```
def assign(vals, x, d):
    print(" "*len(vals), "check value %s for var %s" % (d, x))
    for y in vals:
        if x in neighbor[y] and vals[y] == d:
            print(" "*len(vals), "not possible!")
            return False
    print(" "*len(vals), "trying out ...")
    vals[x] = d
    return vals
```

Motivation

Constraint-
Satisfaction-
Probleme

Backtracking-
Suche

Oz-Backtracking

8-Damen-
Backtracking

Sudoku-
Backtracking

Constraint-
Propagierung

Ausblick

Python-Interpreter

```
>>> search(dict())
check value red for var WA
trying out ...
    check value red for var NT
    ...
```



- Erzeuge **alle Lösungen** mit einem **Generator**.

Motivation

Constraint-
Satisfaction-
Probleme

Backtracking-
Suche

Oz-Backtracking

8-Damen-
Backtracking

Sudoku-
Backtracking

Constraint-
Propagierung

Ausblick



- Erzeuge **alle Lösungen** mit einem **Generator**.
- **Fehlschläge** müssen nicht zurück geben werden.

Motivation

Constraint-
Satisfaction-
Probleme

Backtracking-
Suche

Oz-Backtracking

8-Damen-
Backtracking

Sudoku-
Backtracking

Constraint-
Propagierung

Ausblick



- Erzeuge **alle Lösungen** mit einem **Generator**.
- **Fehlschläge** müssen nicht zurück geben werden.
- Achtung: Der rekursive Generator muss in einer **for**-Schleife aufgerufen werden.

Motivation

Constraint-
Satisfaction-
Probleme

Backtracking-
Suche

Oz-Backtracking

8-Damen-
Backtracking

Sudoku-
Backtracking

Constraint-
Propagierung

Ausblick



- Erzeuge **alle Lösungen** mit einem **Generator**.
- **Fehlschläge** müssen nicht zurück geben werden.
- Achtung: Der rekursive Generator muss in einer **for**-Schleife aufgerufen werden.
- Essentiell: **Kopieren** von `vals`.

Motivation

Constraint-
Satisfaction-
Probleme

Backtracking-
Suche

Oz-Backtracking

8-Damen-
Backtracking

Sudoku-
Backtracking

Constraint-
Propagierung

Ausblick



- Erzeuge **alle Lösungen** mit einem **Generator**.
- **Fehlschläge** müssen nicht zurück geben werden.
- Achtung: Der rekursive Generator muss in einer **for**-Schleife aufgerufen werden.
- Essentiell: **Kopieren** von vals.

ozgen.py

```
def search(vals):  
    "Recursively search for a satisfying assignment"  
    if vals is not False:  
        nextvar = some(x for x in varlist if x not in vals)  
        if not nextvar:  
            yield vals # we have found a complete assignment  
        else:  
            for d in domain:  
                for result in search(assign(vals.copy(),  
                                           nextvar, d)): yield result
```

Motivation

Constraint-
Satisfaction-
Probleme

Backtracking-
Suche

Oz-Backtracking

8-Damen-
Backtracking

Sudoku-
Backtracking

Constraint-
Propagierung

Ausblick

Bemerkungen zur Backtracking-Suche: Variablenauswahl



Wie sollte man die nächste zu belegende CSP-Variable auswählen?

Motivation

Constraint-Satisfaction-Probleme

Backtracking-Suche

Oz-Backtracking

8-Damen-Backtracking

Sudoku-Backtracking

Constraint-Propagierung

Ausblick

Bemerkungen zur Backtracking-Suche: Variablenauswahl



Wie sollte man die nächste zu belegende CSP-Variable auswählen?

- Für die **Korrektheit** ist es egal, welche Variable man wählt.

Motivation

Constraint-Satisfaction-Probleme

Backtracking-Suche

Oz-Backtracking

8-Damen-Backtracking

Sudoku-Backtracking

Constraint-Propagierung

Ausblick



Wie sollte man die nächste zu belegende CSP-Variable auswählen?

- Für die **Korrektheit** ist es egal, welche Variable man wählt.
- Es kann aber für die **Laufzeit** Unterschiede machen.

Motivation

Constraint-Satisfaction-Probleme

Backtracking-Suche

Oz-Backtracking

8-Damen-Backtracking

Sudoku-Backtracking

Constraint-Propagierung

Ausblick



Wie sollte man die nächste zu belegende CSP-Variable auswählen?

- Für die **Korrektheit** ist es egal, welche Variable man wählt.
 - Es kann aber für die **Laufzeit** Unterschiede machen.
- Eine gute **Heuristik** ist es, die Variable zu wählen, die die **wenigsten noch möglichen Werte** besitzt.

Motivation

Constraint-Satisfaction-Probleme

Backtracking-Suche

Oz-Backtracking

8-Damen-Backtracking

Sudoku-Backtracking

Constraint-Propagierung

Ausblick



Wie sollte man die nächste zu belegende CSP-Variable auswählen?

- Für die **Korrektheit** ist es egal, welche Variable man wählt.
- Es kann aber für die **Laufzeit** Unterschiede machen.
- Eine gute **Heuristik** ist es, die Variable zu wählen, die die **wenigsten noch möglichen Werte** besitzt.
- Grund: Reduktion der **Verzweigung** im Aufrufbaum weit oben.

Motivation

Constraint-Satisfaction-Probleme

Backtracking-Suche

Oz-Backtracking

8-Damen-Backtracking

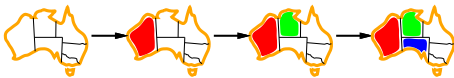
Sudoku-Backtracking

Constraint-Propagierung

Ausblick

Wie sollte man die nächste zu belegende CSP-Variable auswählen?

- Für die **Korrektheit** ist es egal, welche Variable man wählt.
 - Es kann aber für die **Laufzeit** Unterschiede machen.
- Eine gute **Heuristik** ist es, die Variable zu wählen, die die **wenigsten noch möglichen Werte** besitzt.
- Grund: Reduktion der **Verzweigung** im Aufrufbaum weit oben.
 - Beispiel:



Motivation

Constraint-Satisfaction-Probleme

Backtracking-Suche

Oz-Backtracking

8-Damen-Backtracking

Sudoku-Backtracking

Constraint-Propagierung

Ausblick

Bemerkungen zur Backtracking-Suche: Werteauswahl



In welcher Reihenfolge sollte man die Werte durchprobieren?

- Für die **Korrektheit** egal.

Motivation

Constraint-
Satisfaction-
Probleme

Backtracking-
Suche

Oz-Backtracking

8-Damen-
Backtracking

Sudoku-
Backtracking

Constraint-
Propagierung

Ausblick

Bemerkungen zur Backtracking-Suche: Werteauswahl



In welcher Reihenfolge sollte man die Werte durchprobieren?

- Für die **Korrektheit** egal.
- Wenn man **schnell** eine Lösung finden will, sollte man mit den Werten beginnen, die die anderen Variablen **möglichst wenig einschränkt**.

Motivation

Constraint-
Satisfaction-
Probleme

Backtracking-
Suche

Oz-Backtracking

8-Damen-
Backtracking

Sudoku-
Backtracking

Constraint-
Propagierung

Ausblick

Bemerkungen zur Backtracking-Suche: Werteauswahl



In welcher Reihenfolge sollte man die Werte durchprobieren?

- Für die **Korrektheit** egal.
- Wenn man **schnell** eine Lösung finden will, sollte man mit den Werten beginnen, die die anderen Variablen **möglichst wenig einschränkt**.
- Erfordert allerdings, dass wir **voraus schauen** und bestimmen, welche Werte bei anderen Variablen noch möglich sind.

Motivation

Constraint-
Satisfaction-
Probleme

Backtracking-
Suche

Oz-Backtracking

8-Damen-
Backtracking

Sudoku-
Backtracking

Constraint-
Propagierung

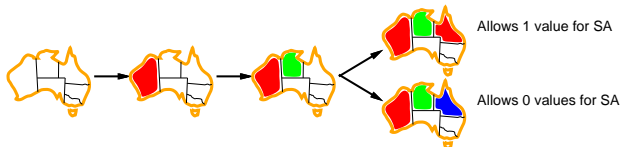
Ausblick

Bemerkungen zur Backtracking-Suche: Werteauswahl



In welcher Reihenfolge sollte man die Werte durchprobieren?

- Für die **Korrektheit** egal.
- Wenn man **schnell** eine Lösung finden will, sollte man mit den Werten beginnen, die die anderen Variablen **möglichst wenig einschränkt**.
- Erfordert allerdings, dass wir **voraus schauen** und bestimmen, welche Werte bei anderen Variablen noch möglich sind.
- Beispiel:



Motivation

Constraint-
Satisfaction-
Probleme

Backtracking-
Suche

Oz-Backtracking

8-Damen-
Backtracking

Sudoku-
Backtracking

Constraint-
Propagierung

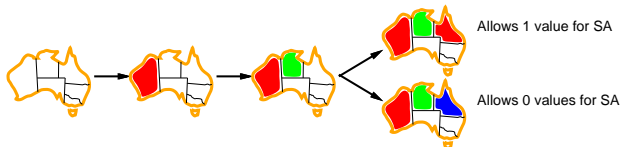
Ausblick

Bemerkungen zur Backtracking-Suche: Werteauswahl



In welcher Reihenfolge sollte man die Werte durchprobieren?

- Für die **Korrektheit** egal.
- Wenn man **schnell** eine Lösung finden will, sollte man mit den Werten beginnen, die die anderen Variablen **möglichst wenig einschränkt**.
- Erfordert allerdings, dass wir **voraus schauen** und bestimmen, welche Werte bei anderen Variablen noch möglich sind.
- Beispiel:



- Wir werden im Weiteren aber sowohl Variablen- als auch Werte-Auswahl erst einmal einfach halten.

Motivation

Constraint-Satisfaction-Probleme

Backtracking-Suche

Oz-Backtracking

8-Damen-Backtracking

Sudoku-Backtracking

Constraint-Propagierung

Ausblick

Backtracking für 8 Damen – mit Python (1)



- Für die **Problemrepräsentation** beim 8-Dame-Problem bietet es sich an, die Belegung durch ein Tupel `col` zu repräsentieren, bei dem der i -te Eintrag für die Spalte steht, in der die i -te Dame steht, wobei Dame i in der i -ten Reihe steht ($i = 0, \dots, 7$).

Motivation

Constraint-Satisfaction-Probleme

Backtracking-Suche

Oz-Backtracking

8-Damen-Backtracking

Sudoku-Backtracking

Constraint-Propagierung

Ausblick

Backtracking für 8 Damen – mit Python (1)



- Für die **Problemrepräsentation** beim 8-Dame-Problem bietet es sich an, die Belegung durch ein Tupel `col` zu repräsentieren, bei dem der i -te Eintrag für die Spalte steht, in der die i -te Dame steht, wobei Dame i in der i -ten Reihe steht ($i = 0, \dots, 7$).
- Die **Constraints** ergeben sich dann, wie weiter oben beschrieben.

Motivation

Constraint-
Satisfaction-
Probleme

Backtracking-
Suche

Oz-Backtracking

8-Damen-
Backtracking

Sudoku-
Backtracking

Constraint-
Propagierung

Ausblick

Backtracking für 8 Damen – mit Python (1)



- Für die **Problemrepräsentation** beim 8-Dame-Problem bietet es sich an, die Belegung durch ein Tupel `col` zu repräsentieren, bei dem der i -te Eintrag für die Spalte steht, in der die i -te Dame steht, wobei Dame i in der i -ten Reihe steht ($i = 0, \dots, 7$).
- Die **Constraints** ergeben sich dann, wie weiter oben beschrieben.

8queens.py (1)

```
def assign(col, x, d):
    for y in range(len(col)):
        if col[y] == d: # same column?
            return False
        if (col[y] + y == d + x or # same diagonal?
            col[y] - y == d - x):
            return False
    return col + (d,) # return copy!
```

Motivation

Constraint-
Satisfaction-
Probleme

Backtracking-
Suche

Oz-Backtracking

8-Damen-
Backtracking

Sudoku-
Backtracking

Constraint-
Propagierung

Ausblick



- Die eigentlich Suchfunktion sieht ganz **ähnlich** aus wie im Fall der 3-Färbbarkeit von Australien.

Motivation

Constraint-Satisfaction-Probleme

Backtracking-Suche

Oz-Backtracking

8-Damen-Backtracking

Sudoku-Backtracking

Constraint-Propagierung

Ausblick



- Die eigentlich Suchfunktion sieht ganz **ähnlich** aus wie im Fall der 3-Färbbarkeit von Australien.
- **Kopiert** wird hier die neue Belegung bereits in `assign`, da wir mit Tupeln arbeiten.

Motivation

Constraint-Satisfaction-Probleme

Backtracking-Suche

Oz-Backtracking

8-Damen-Backtracking

Sudoku-Backtracking

Constraint-Propagierung

Ausblick

Backtracking für 8 Damen – mit Python (2)



- Die eigentlich Suchfunktion sieht ganz **ähnlich** aus wie im Fall der 3-Färbbarkeit von Australien.
- **Kopiert** wird hier die neue Belegung bereits in `assign`, da wir mit Tupeln arbeiten.

8queens.py (2)

```
def search(col):
    if col is not False:
        nextvar = len(col)
        if nextvar == 8:
            return col
        else:
            for d in range(8):
                result = search(assign(col, nextvar, d))
                if result: return result
    return False
```

Motivation

Constraint-Satisfaction-Probleme

Backtracking-Suche

Oz-Backtracking

8-Damen-Backtracking

Sudoku-Backtracking

Constraint-Propagierung

Ausblick



- Eigentlich würden wir ja gerne sehen, wie das Schachbrett dann aussieht.

Motivation

Constraint-
Satisfaction-
Probleme

Backtracking-
Suche

Oz-Backtracking

**8-Damen-
Backtracking**

Sudoku-
Backtracking

Constraint-
Propagierung

Ausblick



- Eigentlich würden wir ja gerne sehen, wie das Schachbrett dann aussieht.

8queens.py (3)

```
def display(col):
    for i in range(8):
        print(". " * col[i], "X ", ". " * (7 - col[i]),
              sep="")

if __name__ == "__main__":
    display(search())
```

Motivation

Constraint-
Satisfaction-
Probleme

Backtracking-
Suche

Oz-Backtracking


8-Damen-
Backtracking

Sudoku-
Backtracking

Constraint-
Propagierung

Ausblick

Backtracking für 8 Damen



Motivation

Constraint-
Satisfaction-
Probleme

Backtracking-
Suche

Oz-Backtracking


**8-Damen-
Backtracking**

Sudoku-
Backtracking

Constraint-
Propagierung

Ausblick

Backtracking für 8 Damen



Motivation

Constraint-
Satisfaction-
Probleme

Backtracking-
Suche

Oz-Backtracking


**8-Damen-
Backtracking**

Sudoku-
Backtracking

Constraint-
Propagierung

Ausblick

Backtracking für 8 Damen



Motivation

Constraint-
Satisfaction-
Probleme

Backtracking-
Suche

Oz-Backtracking


**8-Damen-
Backtracking**

Sudoku-
Backtracking

Constraint-
Propagierung

Ausblick

Backtracking für 8 Damen



Motivation

Constraint-
Satisfaction-
Probleme

Backtracking-
Suche

Oz-Backtracking


**8-Damen-
Backtracking**

Sudoku-
Backtracking

Constraint-
Propagierung

Ausblick

Backtracking für 8 Damen



Motivation

Constraint-
Satisfaction-
Probleme

Backtracking-
Suche

Oz-Backtracking


**8-Damen-
Backtracking**

Sudoku-
Backtracking

Constraint-
Propagierung

Ausblick

Backtracking für 8 Damen



Motivation

Constraint-Satisfaction-Probleme

Backtracking-Suche

Oz-Backtracking


8-Damen-Backtracking

Sudoku-Backtracking

Constraint-Propagierung

Ausblick

Backtracking für 8 Damen



Motivation

Constraint-
Satisfaction-
Probleme

Backtracking-
Suche

Oz-Backtracking


**8-Damen-
Backtracking**

Sudoku-
Backtracking

Constraint-
Propagierung

Ausblick

Backtracking für 8 Damen



Motivation

Constraint-Satisfaction-Probleme

Backtracking-Suche

Oz-Backtracking


8-Damen-Backtracking

Sudoku-Backtracking

Constraint-Propagierung

Ausblick

Backtracking für 8 Damen



Motivation

Constraint-Satisfaction-Probleme

Backtracking-Suche

Oz-Backtracking


8-Damen-Backtracking

Sudoku-Backtracking

Constraint-Propagierung

Ausblick

Backtracking für 8 Damen



Motivation

Constraint-
Satisfaction-
Probleme

Backtracking-
Suche

Oz-Backtracking


**8-Damen-
Backtracking**

Sudoku-
Backtracking

Constraint-
Propagierung

Ausblick

Backtracking für 8 Damen



Motivation

Constraint-
Satisfaction-
Probleme

Backtracking-
Suche

Oz-Backtracking


**8-Damen-
Backtracking**

Sudoku-
Backtracking

Constraint-
Propagierung

Ausblick

Backtracking für 8 Damen



Motivation

Constraint-
Satisfaction-
Probleme

Backtracking-
Suche

Oz-Backtracking


**8-Damen-
Backtracking**

Sudoku-
Backtracking

Constraint-
Propagierung

Ausblick

Backtracking für 8 Damen



Motivation

Constraint-
Satisfaction-
Probleme

Backtracking-
Suche

Oz-Backtracking


**8-Damen-
Backtracking**

Sudoku-
Backtracking

Constraint-
Propagierung

Ausblick

Backtracking für 8 Damen



Motivation

Constraint-
Satisfaction-
Probleme

Backtracking-
Suche

Oz-Backtracking


**8-Damen-
Backtracking**

Sudoku-
Backtracking

Constraint-
Propagierung

Ausblick

Backtracking für 8 Damen



Motivation

Constraint-
Satisfaction-
Probleme

Backtracking-
Suche

Oz-Backtracking


**8-Damen-
Backtracking**

Sudoku-
Backtracking

Constraint-
Propagierung

Ausblick

Backtracking für 8 Damen



Motivation

Constraint-
Satisfaction-
Probleme

Backtracking-
Suche

Oz-Backtracking


**8-Damen-
Backtracking**

Sudoku-
Backtracking

Constraint-
Propagierung

Ausblick

Backtracking für 8 Damen



Motivation

Constraint-Satisfaction-Probleme

Backtracking-Suche

Oz-Backtracking


8-Damen-Backtracking

Sudoku-Backtracking

Constraint-Propagierung

Ausblick

Backtracking für 8 Damen



Motivation

Constraint-
Satisfaction-
Probleme

Backtracking-
Suche

Oz-Backtracking


**8-Damen-
Backtracking**

Sudoku-
Backtracking

Constraint-
Propagierung

Ausblick

Backtracking für 8 Damen



Motivation

Constraint-Satisfaction-Probleme

Backtracking-Suche

Oz-Backtracking


8-Damen-Backtracking

Sudoku-Backtracking

Constraint-Propagierung

Ausblick

Backtracking für 8 Damen



Motivation

Constraint-
Satisfaction-
Probleme

Backtracking-
Suche

Oz-Backtracking


**8-Damen-
Backtracking**

Sudoku-
Backtracking

Constraint-
Propagierung

Ausblick

Backtracking für 8 Damen



Motivation

Constraint-
Satisfaction-
Probleme

Backtracking-
Suche

Oz-Backtracking


**8-Damen-
Backtracking**

Sudoku-
Backtracking

Constraint-
Propagierung

Ausblick

Backtracking für 8 Damen



Motivation

Constraint-Satisfaction-Probleme

Backtracking-Suche

Oz-Backtracking


8-Damen-Backtracking

Sudoku-Backtracking

Constraint-Propagierung

Ausblick

Backtracking für 8 Damen



Motivation

Constraint-
Satisfaction-
Probleme

Backtracking-
Suche

Oz-Backtracking


**8-Damen-
Backtracking**

Sudoku-
Backtracking

Constraint-
Propagierung

Ausblick

Backtracking für 8 Damen



Motivation

Constraint-Satisfaction-Probleme

Backtracking-Suche

Oz-Backtracking


8-Damen-Backtracking

Sudoku-Backtracking

Constraint-Propagierung

Ausblick

Backtracking für 8 Damen



Motivation

Constraint-Satisfaction-Probleme

Backtracking-Suche

Oz-Backtracking


8-Damen-Backtracking

Sudoku-Backtracking

Constraint-Propagierung

Ausblick

Backtracking für 8 Damen



Motivation

Constraint-Satisfaction-Probleme

Backtracking-Suche

Oz-Backtracking


8-Damen-Backtracking

Sudoku-Backtracking

Constraint-Propagierung

Ausblick

Backtracking für 8 Damen



Motivation

Constraint-
Satisfaction-
Probleme

Backtracking-
Suche

Oz-Backtracking


**8-Damen-
Backtracking**

Sudoku-
Backtracking

Constraint-
Propagierung

Ausblick

Backtracking für 8 Damen



Motivation

Constraint-Satisfaction-Probleme

Backtracking-Suche

Oz-Backtracking


8-Damen-Backtracking

Sudoku-Backtracking

Constraint-Propagierung

Ausblick

Backtracking für 8 Damen



Motivation

Constraint-
Satisfaction-
Probleme

Backtracking-
Suche

Oz-Backtracking


**8-Damen-
Backtracking**

Sudoku-
Backtracking

Constraint-
Propagierung

Ausblick

Backtracking für 8 Damen



Motivation

Constraint-
Satisfaction-
Probleme

Backtracking-
Suche

Oz-Backtracking


**8-Damen-
Backtracking**

Sudoku-
Backtracking

Constraint-
Propagierung

Ausblick

Backtracking für 8 Damen



Motivation

Constraint-
Satisfaction-
Probleme

Backtracking-
Suche

Oz-Backtracking


**8-Damen-
Backtracking**

Sudoku-
Backtracking

Constraint-
Propagierung

Ausblick

Backtracking für 8 Damen



Motivation

Constraint-
Satisfaction-
Probleme

Backtracking-
Suche

Oz-Backtracking


**8-Damen-
Backtracking**

Sudoku-
Backtracking

Constraint-
Propagierung

Ausblick

Backtracking für 8 Damen



Motivation

Constraint-Satisfaction-Probleme

Backtracking-Suche

Oz-Backtracking

8-Damen-Backtracking

Sudoku-Backtracking

Constraint-Propagierung

Ausblick



- Und wie sähe das aus, wenn wir Generatoren einsetzen wollten?

Motivation

Constraint-Satisfaction-Probleme

Backtracking-Suche

Oz-Backtracking

8-Damen-Backtracking

Sudoku-Backtracking

Constraint-Propagierung

Ausblick



- Und wie sähe das aus, wenn wir Generatoren einsetzen wollten?
- Statt `return`, `yield`.

Motivation

Constraint-
Satisfaction-
Probleme

Backtracking-
Suche

Oz-Backtracking

**8-Damen-
Backtracking**

Sudoku-
Backtracking

Constraint-
Propagierung

Ausblick



- Und wie sähe das aus, wenn wir Generatoren einsetzen wollten?
- Statt `return`, `yield`.
- **Keine Fehlschläge**, sondern nur die erfolgreichen Zweige weiter verfolgen!

Motivation

Constraint-
Satisfaction-
Probleme

Backtracking-
Suche

Oz-Backtracking

8-Damen-
Backtracking

Sudoku-
Backtracking

Constraint-
Propagierung

Ausblick



- Und wie sähe das aus, wenn wir Generatoren einsetzen wollten?
- Statt `return`, `yield`.
- **Keine Fehlschläge**, sondern nur die erfolgreichen Zweige weiter verfolgen!
- Aufrufe nur in **for-Schleifen**.

Motivation

Constraint-
Satisfaction-
Probleme

Backtracking-
Suche

Oz-Backtracking

8-Damen-
Backtracking

Sudoku-
Backtracking

Constraint-
Propagierung

Ausblick



- Und wie sähe das aus, wenn wir Generatoren einsetzen wollten?
- Statt `return`, `yield`.
- **Keine Fehlschläge**, sondern nur die erfolgreichen Zweige weiter verfolgen!
- Aufrufe nur in **for-Schleifen**.
- Verschiedene Lösungen unterscheidbar machen (Leerzeile nach jeder Lösung).

Motivation

Constraint-
Satisfaction-
Probleme

Backtracking-
Suche

Oz-Backtracking

8-Damen-
Backtracking

Sudoku-
Backtracking

Constraint-
Propagierung

Ausblick

Backtracking für Sudokus (1): Adressierung der Felder



Die Formalisierung der Constraints ist aufwändig:

```
sudoku.py (1)
```

```
def cross(A, B):
    return [a+b for a in A for b in B]
digits    = '123456789'
digits0p  = digits + '0.'
rows      = 'ABCDEFGH'I'
cols      = digits
squares   = cross(rows, cols)
unitlist  = ([cross(rows, c) for c in cols] +
             [cross(r, cols) for r in rows] +
             [cross(rs, cs) for rs in ('ABC','DEF','GHI')
              for cs in ('123','456','789')])
units     = dict((s, [u for u in unitlist if s in u])
                 for s in squares) # s -> all units of s
peers     = dict((s, set(sum(units[s], [])) - set([s]))
                 for s in squares) # s -> set of peers of s
```

Motivation

Constraint-
Satisfaction-
Probleme

Backtracking-
Suche

Oz-Backtracking

8-Damen-
Backtracking

Sudoku-
Backtracking

Constraint-
Propagierung

Ausblick

Sudoku-Backtracking (2): Belegung und Constraints



- Belegungen werden wie im Falle der Färbbarkeit durch ein `dict` repräsentiert.
- Die **CSP-Variablen** sind durch die Liste `squares` gegeben:
`['A1', 'A2', ..., 'A9', 'B1', 'B2', ..., 'I9']`
- `unitlist` ist eine Liste, deren Elemente Listen sind, die jeweils alle Felder einer **Gruppe** enthalten:
`[['A1', 'B1', ..., 'I1'], ['A2', 'B2', ..., 'I2'], ..., ['A1', 'A2', ..., 'A9'], ..., ['A1', 'A2', 'A3', 'B1', 'B2', ... 'C3'], ...]`
- `units` spezifiziert für jedes Feld, in welchen **Gruppen es Mitglied ist**:
`{ 'A1': [['A1', ..., 'I1'], ['A1', ..., 'A9'], ['A1', ..., 'C3']], ... }`
- `peers` spezifiziert für jedes Feld die Menge der **Peers**:
`{ 'D8': {'E9', 'E8', 'D9', 'G8', 'D2', 'D3', 'D1', 'D6', 'D7', ...}, ... }`

Motivation

Constraint-Satisfaction-Probleme

Backtracking-Suche

Oz-Backtracking

8-Damen-Backtracking

Sudoku-Backtracking

Constraint-Propagierung

Ausblick

Sudoku-Backtracking (3): Parsing



- Wir wollen ja **verschiedene Sudokus** lösen.

Motivation

Constraint-
Satisfaction-
Probleme

Backtracking-
Suche

Oz-Backtracking

8-Damen-
Backtracking

**Sudoku-
Backtracking**

Constraint-
Propagierung

Ausblick

Sudoku-Backtracking (3): Parsing



- Wir wollen ja **verschiedene Sudokus** lösen.
- D.h. wir müssen die Aufgabe **parsen** und in eine **interne Struktur** überführen.

Motivation

Constraint-
Satisfaction-
Probleme

Backtracking-
Suche

Oz-Backtracking

8-Damen-
Backtracking

**Sudoku-
Backtracking**

Constraint-
Propagierung

Ausblick

Sudoku-Backtracking (3): Parsing



- Wir wollen ja **verschiedene Sudokus** lösen.
- D.h. wir müssen die Aufgabe **parsen** und in eine **interne Struktur** überführen.
- Aufgabe besteht aus 81 Zeichen 0 – 9 und '.', wobei 0 und '.' für ein leeres Feld stehen.

Motivation

Constraint-
Satisfaction-
Probleme

Backtracking-
Suche

Oz-Backtracking

8-Damen-
Backtracking

**Sudoku-
Backtracking**

Constraint-
Propagierung

Ausblick

Sudoku-Backtracking (3): Parsing



- Wir wollen ja **verschiedene Sudokus** lösen.
- D.h. wir müssen die Aufgabe **parsen** und in eine **interne Struktur** überführen.
- Aufgabe besteht aus 81 Zeichen 0 – 9 und '.', wobei 0 und '.' für ein leeres Feld stehen.
- Alle anderen Zeichen werden **ignoriert**. D.h. wir können die Aufgabe auch als Tabelle angeben.

Motivation

Constraint-
Satisfaction-
Probleme

Backtracking-
Suche

Oz-Backtracking
8-Damen-
Backtracking

**Sudoku-
Backtracking**

Constraint-
Propagierung

Ausblick

Sudoku-Backtracking (3): Parsing



- Wir wollen ja **verschiedene Sudokus** lösen.
- D.h. wir müssen die Aufgabe **parsen** und in eine **interne Struktur** überführen.
- Aufgabe besteht aus 81 Zeichen 0 – 9 und '.', wobei 0 und '.' für ein leeres Feld stehen.
- Alle anderen Zeichen werden **ignoriert**. D.h. wir können die Aufgabe auch als Tabelle angeben.

sudoku.py (2)

```
def parse_grid(grid):
    values = dict()
    for s,d in (zip(squares, [c for c in grid
                             if c in digits0p])):
        if d in digits and not assign(values, s, d):
            return False
    return values
```

Motivation

Constraint-
Satisfaction-
Probleme

Backtracking-
Suche

Oz-Backtracking
8-Damen-
Backtracking

Sudoku-
Backtracking

Constraint-
Propagierung

Ausblick

Sudoku-Backtracking (3): Ausgabe



- Die Lösungen sollen natürlich auch **dargestellt** werden.

Motivation

Constraint-
Satisfaction-
Probleme

Backtracking-
Suche

Oz-Backtracking

8-Damen-
Backtracking

**Sudoku-
Backtracking**

Constraint-
Propagierung

Ausblick

Sudoku-Backtracking (3): Ausgabe



- Die Lösungen sollen natürlich auch **dargestellt** werden.
- `display` gibt eine Belegung aus.

Motivation

Constraint-
Satisfaction-
Probleme

Backtracking-
Suche

Oz-Backtracking

8-Damen-
Backtracking

**Sudoku-
Backtracking**

Constraint-
Propagierung

Ausblick

Sudoku-Backtracking (3): Ausgabe



- Die Lösungen sollen natürlich auch **dargestellt** werden.
- `display` gibt eine Belegung aus.

`sudoku.py` (3)

```
def display(values):
    "Display values as a 2-D grid."
    if not values:
        print("Empty grid")
        return
    line = '+' .join(['-'*6]*3)
    for r in rows:
        print(''.join(values.get(r+c, '.') + ' ' +
                        ('|' if c in '36' else ' ')
                        for c in cols))
        if r in 'CF': print(line)
    print()
```

Motivation

Constraint-
Satisfaction-
Probleme

Backtracking-
Suche

Oz-Backtracking

8-Damen-
Backtracking

Sudoku-
Backtracking

Constraint-
Propagierung

Ausblick



- Die Zuweisung funktioniert wieder ähnlich wie in den beiden anderen Fällen.

Motivation

Constraint-
Satisfaction-
Probleme

Backtracking-
Suche

Oz-Backtracking

8-Damen-
Backtracking

**Sudoku-
Backtracking**

Constraint-
Propagierung

Ausblick



- Die Zuweisung funktioniert wieder ähnlich wie in den beiden anderen Fällen.
- D.h. es werden die **Constraints** überprüft und im **Erfolgsfall** die erweiterte Belegung zurück gegeben.

Motivation

Constraint-
Satisfaction-
Probleme

Backtracking-
Suche

Oz-Backtracking

8-Damen-
Backtracking

**Sudoku-
Backtracking**

Constraint-
Propagierung

Ausblick

Sudoku-Backtracking (4): assign



- Die Zuweisung funktioniert wieder ähnlich wie in den beiden anderen Fällen.
- D.h. es werden die **Constraints** überprüft und im **Erfolgsfall** die erweiterte Belegung zurück gegeben.
- Ansonsten wird **False** zurück gegeben.

Motivation

Constraint-
Satisfaction-
Probleme

Backtracking-
Suche

Oz-Backtracking

8-Damen-
Backtracking

**Sudoku-
Backtracking**

Constraint-
Propagierung

Ausblick

Sudoku-Backtracking (4): assign



- Die Zuweisung funktioniert wieder ähnlich wie in den beiden anderen Fällen.
- D.h. es werden die **Constraints** überprüft und im **Erfolgsfall** die erweiterte Belegung zurück gegeben.
- Ansonsten wird **False** zurück gegeben.

sudoku.py (4)

```
def assign(values, s, d):  
    "Try to assign value d to square s"  
    if s not in values and all(values[p] != d  
                               for p in values  
                               if p in peers[s]):  
        values[s] = d  
        return values  
    return False
```

Motivation

Constraint-
Satisfaction-
Probleme

Backtracking-
Suche

Oz-Backtracking

8-Damen-
Backtracking

Sudoku-
Backtracking

Constraint-
Propagierung

Ausblick

Sudoku-Backtracking (5): Rekursive Suche



- Völlig analog zu den beiden vorherigen Fällen:

Motivation

Constraint-
Satisfaction-
Probleme

Backtracking-
Suche

Oz-Backtracking

8-Damen-
Backtracking

**Sudoku-
Backtracking**

Constraint-
Propagierung

Ausblick

Sudoku-Backtracking (5): Rekursive Suche



- Völlig analog zu den beiden vorherigen Fällen:

sudoku.py (5)

```
def search(values):
    "Search for solution"
    if not values: return False # failed earlier
    s = some(s for s in squares if s not in values)
    if not s: return values
    return some(search(assign(values.copy(), s, d))
                for d in digits)

import time

def timed_search(grid):
    start = time.process_time()
    search(parse_grid(grid))
    return time.process_time() - start
```

Motivation

Constraint-
Satisfaction-
Probleme

Backtracking-
Suche

Oz-Backtracking

8-Damen-
Backtracking

Sudoku-
Backtracking

Constraint-
Propagierung

Ausblick



Python-Interpreter

```
>>> grid1=''003020600 900305001 001806400 008102900
... 700000008 006708200 002609500 800203009
... 005010300''
>>> display(search(parse_grid(grid1)))
```

Motivation

Constraint-
Satisfaction-
Probleme

Backtracking-
Suche

Oz-Backtracking

8-Damen-
Backtracking

**Sudoku-
Backtracking**

Constraint-
Propagierung

Ausblick

Sudoku-Backtracking (6): In Aktion ...



Python-Interpreter

```
>>> grid1=''003020600 900305001 001806400 008102900
... 700000008 006708200 002609500 800203009
... 005010300''
```

```
>>> display(search(parse_grid(grid1)))
```

```
4 8 3 |9 2 1 |6 5 7
```

```
9 6 7 |3 4 5 |8 2 1
```

```
2 5 1 |8 7 6 |4 9 3
```

```
-----+-----+-----
```

```
5 4 8 |1 3 2 |9 7 6
```

```
7 2 9 |5 6 4 |1 3 8
```

```
1 3 6 |7 9 8 |2 4 5
```

```
-----+-----+-----
```

```
3 7 2 |6 8 9 |5 1 4
```

```
8 1 4 |2 5 3 |7 6 9
```

```
6 9 5 |4 1 7 |3 8 2
```

Motivation

Constraint-
Satisfaction-
Probleme

Backtracking-
Suche

Oz-Backtracking
8-Damen-
Backtracking

**Sudoku-
Backtracking**

Constraint-
Propagierung

Ausblick

Sudoku-Backtracking (6): Performanz



Python-Interpreter

```
>>> timed_search(grid1)
0.01417400000013913
```

Motivation

Constraint-
Satisfaction-
Probleme

Backtracking-
Suche

Oz-Backtracking

8-Damen-
Backtracking

**Sudoku-
Backtracking**

Constraint-
Propagierung

Ausblick

Sudoku-Backtracking (6): Performanz



Python-Interpreter

```
>>> timed_search(grid1)
0.01417400000013913
>>> timed_search(grid2)
660.3158369999999
```

Motivation

Constraint-
Satisfaction-
Probleme

Backtracking-
Suche

Oz-Backtracking

8-Damen-
Backtracking

**Sudoku-
Backtracking**

Constraint-
Propagierung

Ausblick

Sudoku-Backtracking (6): Performanz



Python-Interpreter

```
>>> timed_search(grid1)
0.01417400000013913
>>> timed_search(grid2)
660.3158369999999
>>> timed_search(hard1)
24.770020000000002
```

Motivation

Constraint-
Satisfaction-
Probleme

Backtracking-
Suche

Oz-Backtracking

8-Damen-
Backtracking

**Sudoku-
Backtracking**

Constraint-
Propagierung

Ausblick

Sudoku-Backtracking (6): Performanz



Python-Interpreter

```
>>> timed_search(grid1)
0.01417400000013913
>>> timed_search(grid2)
660.3158369999999
>>> timed_search(hard1)
24.770020000000002
>>> timed_search(hard2)
0.693335000000161
```

Motivation

Constraint-
Satisfaction-
Probleme

Backtracking-
Suche

Oz-Backtracking

8-Damen-
Backtracking

**Sudoku-
Backtracking**

Constraint-
Propagierung

Ausblick

Sudoku-Backtracking (6): Performanz



Python-Interpreter

```
>>> timed_search(grid1)
0.01417400000013913
>>> timed_search(grid2)
660.3158369999999
>>> timed_search(hard1)
24.770020000000002
>>> timed_search(hard2)
0.693335000000161
>>> timed_search(hard3)
28.898888999999826
```

Motivation

Constraint-
Satisfaction-
Probleme

Backtracking-
Suche

Oz-Backtracking

8-Damen-
Backtracking

Sudoku-
Backtracking

Constraint-
Propagierung

Ausblick

Sudoku-Backtracking (6): Performanz



Python-Interpreter

```
>>> timed_search(grid1)
0.01417400000013913
>>> timed_search(grid2)
660.3158369999999
>>> timed_search(hard1)
24.770020000000002
>>> timed_search(hard2)
0.693335000000161
>>> timed_search(hard3)
28.898888999999826
```

Motivation

Constraint-
Satisfaction-
Probleme

Backtracking-
Suche

Oz-Backtracking

8-Damen-
Backtracking

Sudoku-
Backtracking

Constraint-
Propagierung

Ausblick

Sudoku-Backtracking (6): Performanz



Python-Interpreter

```
>>> timed_search(grid1)
0.01417400000013913
>>> timed_search(grid2)
660.3158369999999
>>> timed_search(hard1)
24.770020000000002
>>> timed_search(hard2)
0.693335000000161
>>> timed_search(hard3)
28.898888999999826
```

- `hard1` und `hard2` sind zwei von dem finnischen Mathematiker Arto Inkala entworfene Sudokus, die er als „die schwersten“ Sudokus bezeichnet.

Motivation

Constraint-Satisfaction-Probleme

Backtracking-Suche

Oz-Backtracking

8-Damen-Backtracking

Sudoku-Backtracking

Constraint-Propagierung

Ausblick

Sudoku-Backtracking (6): Performanz



Python-Interpreter

```
>>> timed_search(grid1)
0.01417400000013913
>>> timed_search(grid2)
660.3158369999999
>>> timed_search(hard1)
24.770020000000002
>>> timed_search(hard2)
0.693335000000161
>>> timed_search(hard3)
28.898888999999826
```

- hard1 und hard2 sind zwei von dem finnischen Mathematiker Arto Inkala entworfene Sudokus, die er als „die schwersten“ Sudokus bezeichnet.
- hard3 (von Peter Norvig) ist auch für Computer eine harte Nuss; aber es ist kein Sudoku, da nicht eindeutig.

Motivation

Constraint-Satisfaction-Probleme

Backtracking-Suche

Oz-Backtracking

8-Damen-Backtracking

Sudoku-Backtracking

Constraint-Propagierung

Ausblick



- Mit Hilfe der Backtracking-Suche kann man auch sehr **große Suchräume** absuchen.

Motivation

Constraint-Satisfaction-Probleme

Backtracking-Suche

Oz-Backtracking

8-Damen-Backtracking

Sudoku-Backtracking

Constraint-Propagierung

Ausblick



- Mit Hilfe der Backtracking-Suche kann man auch sehr **große Suchräume** absuchen.
- Die Methode garantiert, dass wir eine **Lösung finden**, wenn eine existiert.

Motivation

Constraint-Satisfaction-Probleme

Backtracking-Suche

Oz-Backtracking

8-Damen-Backtracking

Sudoku-Backtracking

Constraint-Propagierung

Ausblick



- Mit Hilfe der Backtracking-Suche kann man auch sehr **große Suchräume** absuchen.
- Die Methode garantiert, dass wir eine **Lösung finden**, wenn eine existiert.
- Die tatsächlich notwendige Zeit kann **stark schwanken**.

Motivation

Constraint-
Satisfaction-
Probleme

Backtracking-
Suche

Oz-Backtracking

8-Damen-
Backtracking

Sudoku-
Backtracking

Constraint-
Propagierung

Ausblick



- Mit Hilfe der Backtracking-Suche kann man auch sehr **große Suchräume** absuchen.
- Die Methode garantiert, dass wir eine **Lösung finden**, wenn eine existiert.
- Die tatsächlich notwendige Zeit kann **stark schwanken**.
- Können wir vielleicht weitere **Abkürzungen** bei der Suche einsetzen?

Motivation

Constraint-Satisfaction-Probleme

Backtracking-Suche

Oz-Backtracking

8-Damen-Backtracking

Sudoku-Backtracking

Constraint-Propagierung

Ausblick



Constraint-Propagierung

Motivation

Constraint-
Satisfaction-
Probleme

Backtracking-
Suche

**Constraint-
Propagierung**

Die Idee

Sudoku-Constraint-
Propagierung

Ausblick



- Im Zusammenhang mit der **Auswahl** der nächsten Variable und des nächsten Wertes wurde bereits erwähnt, dass man die noch **möglichen Werte** pro Variable kennen sollte.

Motivation

Constraint-Satisfaction-Probleme

Backtracking-Suche

Constraint-Propagierung

Die Idee

Sudoku-Constraint-Propagierung

Ausblick



- Im Zusammenhang mit der **Auswahl** der nächsten Variable und des nächsten Wertes wurde bereits erwähnt, dass man die noch **möglichen Werte** pro Variable kennen sollte.
- Idee: Wann immer ein Wert fest gelegt wird, **eliminiere** jetzt unmögliche Werte für andere Variablen.

Motivation

Constraint-
Satisfaction-
Probleme

Backtracking-
Suche

Constraint-
Propagierung

Die Idee

Sudoku-Constraint-
Propagierung

Ausblick



- Im Zusammenhang mit der **Auswahl** der nächsten Variable und des nächsten Wertes wurde bereits erwähnt, dass man die noch **möglichen Werte** pro Variable kennen sollte.
 - Idee: Wann immer ein Wert fest gelegt wird, **eliminiere** jetzt unmögliche Werte für andere Variablen.
- **Forward-Checking** – erlaubt uns die Suche früher abubrechen.

Motivation

Constraint-
Satisfaction-
Probleme

Backtracking-
Suche

Constraint-
Propagierung

Die Idee

Sudoku-Constraint-
Propagierung

Ausblick



- Im Zusammenhang mit der **Auswahl** der nächsten Variable und des nächsten Wertes wurde bereits erwähnt, dass man die noch **möglichen Werte** pro Variable kennen sollte.
- Idee: Wann immer ein Wert fest gelegt wird, **eliminiere** jetzt unmögliche Werte für andere Variablen.
- **Forward-Checking** – erlaubt uns die Suche früher abubrechen.
- Beispiel: Wenn im Färbbarkeitsbeispiel $WA = red$ gewählt wird, dann kann man für NT red ausschließen.

Motivation

Constraint-
Satisfaction-
Probleme

Backtracking-
Suche

Constraint-
Propagierung

Die Idee

Sudoku-Constraint-
Propagierung

Ausblick

- Nach Zuweisung eines neuen Wertes an Variable X eliminiere in allen über Constraints verbundene Variablen jetzt nicht mehr möglichen Werte.
- Leite Backtracking ein, wenn für eine Variable kein Wert mehr möglich ist.



Motivation

Constraint-Satisfaction-Probleme

Backtracking-Suche

Constraint-Propagierung


Die Idee

Sudoku-Constraint-Propagierung

Ausblick

- Nach Zuweisung eines neuen Wertes an Variable X eliminiere in allen über Constraints verbundene Variablen jetzt nicht mehr möglichen Werte.
- Leite Backtracking ein, wenn für eine Variable kein Wert mehr möglich ist.



WA	NT	Q	NSW	V	SA	T
						
						

Motivation

Constraint-Satisfaction-Probleme

Backtracking-Suche

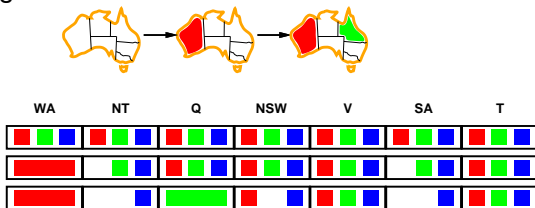
Constraint-Propagierung

Die Idee

Sudoku-Constraint-Propagierung

Ausblick

- Nach Zuweisung eines neuen Wertes an Variable X eliminiere in allen über Constraints verbundene Variablen jetzt nicht mehr möglichen Werte.
- Leite Backtracking ein, wenn für eine Variable kein Wert mehr möglich ist.



Motivation

Constraint-Satisfaction-Probleme

Backtracking-Suche

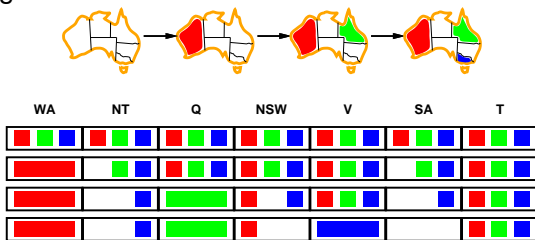
Constraint-Propagierung

Die Idee

Sudoku-Constraint-Propagierung

Ausblick

- Nach Zuweisung eines neuen Wertes an Variable X eliminiere in allen über Constraints verbundene Variablen jetzt nicht mehr möglichen Werte.
- Leite Backtracking ein, wenn für eine Variable kein Wert mehr möglich ist.



- Für SA ist jetzt kein Wert mehr möglich! Bereits jetzt kann Backtracking eingeleitet werden.

Motivation

Constraint-Satisfaction-Probleme

Backtracking-Suche

Constraint-Propagierung

Die Idee
Sudoku-Constraint-Propagierung

Ausblick

Forward-Checking: Übersehene Probleme



- Forward-Checking übersieht manchmal Probleme, da nur Information von belegten Variablen zu un belegten Variablen fließt:



Motivation

Constraint-Satisfaction-Probleme

Backtracking-Suche

Constraint-Propagierung

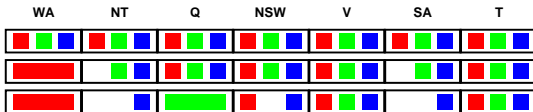
Die Idee
Sudoku-Constraint-Propagierung

Ausblick

Forward-Checking: Übersehene Probleme



- Forward-Checking übersieht manchmal Probleme, da nur Information von belegten Variablen zu unbelegten Variablen fließt:



- Da SA und NSW benachbart sind, ist *blue* für NSW nicht mehr möglich.

Motivation

Constraint-Satisfaction-Probleme

Backtracking-Suche

Constraint-Propagierung

Die Idee

Sudoku-Constraint-Propagierung

Ausblick

Forward-Checking: Übersehene Probleme



- Forward-Checking übersieht manchmal Probleme, da nur Information von belegten Variablen zu unbelegten Variablen fließt:



- Da SA und NSW benachbart sind, ist *blue* für NSW nicht mehr möglich.
- Schlimmer: Da SA und NT benachbart sind, kann auch für NT der Wert *blue* ausgeschlossen werden.

Motivation

Constraint-Satisfaction-Probleme

Backtracking-Suche

Constraint-Propagierung

Die Idee
Sudoku-Constraint-Propagierung

Ausblick

Forward-Checking: Übersehene Probleme



- Forward-Checking übersieht manchmal Probleme, da nur Information von belegten Variablen zu unbelegten Variablen fließt:



WA	NT	Q	NSW	V	SA	T		
Red	Green	Blue	Red	Green	Blue	Red	Green	Blue
Red	Green	Blue	Red	Green	Blue	Red	Green	Blue
Red	Green	Blue	Red	Green	Blue	Red	Green	Blue

- Da SA und NSW benachbart sind, ist *blue* für NSW nicht mehr möglich.
- Schlimmer: Da SA und NT benachbart sind, kann auch für NT der Wert *blue* ausgeschlossen werden.
- Generell: Immer wenn irgendwo ein Wert **eliminiert** wird, sollte man bei den über Constraints „verbundenen“ Variablen Werte eliminieren.

Motivation

Constraint-Satisfaction-Probleme

Backtracking-Suche

Constraint-Propagierung

Die Idee
Sudoku-Constraint-Propagierung

Ausblick



- Wir merken uns bei jedem Feld, welche Ziffern noch möglich sind.

Motivation

Constraint-Satisfaction-Probleme

Backtracking-Suche

Constraint-Propagierung

Die Idee

Sudoku-Constraint-Propagierung

Ausblick



- Wir merken uns bei jedem Feld, welche Ziffern noch möglich sind.
- Wird eine Ziffer **eliminiert**, überprüfen wir:

Motivation

Constraint-
Satisfaction-
Probleme

Backtracking-
Suche

Constraint-
Propagierung

Die Idee

Sudoku-Constraint-
Propagierung

Ausblick



- Wir merken uns bei jedem Feld, welche Ziffern noch möglich sind.
- Wird eine Ziffer **eliminiert**, überprüfen wir:
 - Hat das Feld jetzt nur noch eine einzige Möglichkeit, dann kann die Möglichkeit bei allen **Peers** eliminiert werden.

Motivation

Constraint-
Satisfaction-
Probleme

Backtracking-
Suche

Constraint-
Propagierung

Die Idee

Sudoku-Constraint-
Propagierung

Ausblick



- Wir merken uns bei jedem Feld, welche Ziffern noch möglich sind.
- Wird eine Ziffer **eliminiert**, überprüfen wir:
 - Hat das Feld jetzt nur noch eine einzige Möglichkeit, dann kann die Möglichkeit bei allen **Peers** eliminiert werden.
 - Ist in **einer Gruppe** eine bestimmte Ziffer nur noch in einem Feld möglich, so können wir die Ziffer hier platzieren (und alle anderen Möglichkeiten eliminieren).

Motivation

Constraint-
Satisfaction-
Probleme

Backtracking-
Suche

Constraint-
Propagierung

Die Idee
Sudoku-Constraint-
Propagierung

Ausblick



- Wir merken uns bei jedem Feld, welche Ziffern noch möglich sind.
- Wird eine Ziffer **eliminiert**, überprüfen wir:
 - Hat das Feld jetzt nur noch eine einzige Möglichkeit, dann kann die Möglichkeit bei allen **Peers** eliminiert werden.
 - Ist in **einer Gruppe** eine bestimmte Ziffer nur noch in einem Feld möglich, so können wir die Ziffer hier platzieren (und alle anderen Möglichkeiten eliminieren).
- Jede Eliminierung stößt diesen Prozess wieder an.

Motivation

Constraint-
Satisfaction-
Probleme

Backtracking-
Suche

Constraint-
Propagierung

Die Idee
Sudoku-Constraint-
Propagierung

Ausblick



- Wir merken uns bei jedem Feld, welche Ziffern noch möglich sind.
- Wird eine Ziffer **eliminiert**, überprüfen wir:
 - Hat das Feld jetzt nur noch eine einzige Möglichkeit, dann kann die Möglichkeit bei allen **Peers** eliminiert werden.
 - Ist in **einer Gruppe** eine bestimmte Ziffer nur noch in einem Feld möglich, so können wir die Ziffer hier platzieren (und alle anderen Möglichkeiten eliminieren).
- Jede Eliminierung stößt diesen Prozess wieder an.
- Man kann noch **weitere Regeln** aufstellen (speziell mit 2 und mehr Feldern/Werten) ...

Motivation

Constraint-
Satisfaction-
Probleme

Backtracking-
Suche

Constraint-
Propagierung

Die Idee
Sudoku-Constraint-
Propagierung

Ausblick

Verwalten der möglichen Werte: Einlesen

- Wir benutzen **Strings** von Ziffern um die Mengen der möglichen Werte zu repräsentieren.



Motivation

Constraint-
Satisfaction-
Probleme

Backtracking-
Suche

Constraint-
Propagierung

Die Idee

Sudoku-Constraint-
Propagierung

Ausblick

Verwalten der möglichen Werte: Einlesen

- Wir benutzen **Strings** von Ziffern um die Mengen der möglichen Werte zu repräsentieren.
- Eigentlich wäre ja der Datentyp **Set** angemessener.



Motivation

Constraint-
Satisfaction-
Probleme

Backtracking-
Suche

Constraint-
Propagierung

Die Idee
Sudoku-Constraint-
Propagierung

Ausblick

Verwalten der möglichen Werte: Einlesen

- Wir benutzen **Strings** von Ziffern um die Mengen der möglichen Werte zu repräsentieren.
- Eigentlich wäre ja der Datentyp **Set** angemessener.
- Aber das würde bedeuten, dass wir statt der **copy**-Methode die **copy.deepcopy()**-Funktion benutzen müssten, die sehr viel ineffizienter ist.



Motivation

Constraint-
Satisfaction-
Probleme

Backtracking-
Suche

Constraint-
Propagierung

Die Idee

Sudoku-Constraint-
Propagierung

Ausblick

Verwalten der möglichen Werte: Einlesen



- Wir benutzen **Strings** von Ziffern um die Mengen der möglichen Werte zu repräsentieren.
- Eigentlich wäre ja der Datentyp **Set** angemessener.
- Aber das würde bedeuten, dass wir statt der **copy**-Methode die **copy.deepcopy()**-Funktion benutzen müssten, die sehr viel ineffizienter ist.
- Und mit Strings haben wir auch alle Mengen-Operationen, die wir benötigen.

Motivation

Constraint-
Satisfaction-
Probleme

Backtracking-
Suche

Constraint-
Propagierung

Die Idee

Sudoku-Constraint-
Propagierung

Ausblick

Verwalten der möglichen Werte: Einlesen



- Wir benutzen **Strings** von Ziffern um die Mengen der möglichen Werte zu repräsentieren.
- Eigentlich wäre ja der Datentyp **Set** angemessener.
- Aber das würde bedeuten, dass wir statt der **copy**-Methode die **copy.deepcopy()**-Funktion benutzen müssten, die sehr viel ineffizienter ist.
- Und mit Strings haben wir auch alle Mengen-Operationen, die wir benötigen.

```
sudokucp.py (1)
```

```
def parse_grid(grid):  
    values = {(s, digits) for s in squares}  
    for s,d in (zip(squares, [c for c in grid  
                           if c in digits0p])):  
        if d in digits and not assign(values, s, d):  
            return False  
    return values
```

Motivation

Constraint-
Satisfaction-
Probleme

Backtracking-
Suche

Constraint-
Propagierung

Die Idee
Sudoku-Constraint-
Propagierung

Ausblick

Verwalten der möglichen Werte: Ausgabe

- Um auch **nicht fertig** gelöste Sudokus ausgegeben zu können, soll die `display`-Funktion so erweitert werden, dass sie alle Werte für die Felder ausgeben kann.



Motivation

Constraint-
Satisfaction-
Probleme

Backtracking-
Suche

Constraint-
Propagierung

Die Idee

Sudoku-Constraint-
Propagierung

Ausblick

Verwalten der möglichen Werte: Ausgabe



- Um auch **nicht fertig** gelöste Sudokus ausgegeben zu können, soll die `display`-Funktion so erweitert werden, dass sie alle Werte für die Felder ausgeben kann.

sudokucp.py (2)

```
def display(values):
    "Display values as a 2-D grid."
    if not values:
        print("Empty grid")
        return
    width = 1+max(len(values[s]) for s in squares)
    line = '+' .join(['-'*(width*3)]*3)
    for r in rows:
        print(''.join(values[r+c].center(width) +
                       ('|' if c in '36' else ' ')
                       for c in cols))
        if r in 'CF': print(line)
    print()
```

Motivation

Constraint-
Satisfaction-
Probleme

Backtracking-
Suche

Constraint-
Propagierung

Die Idee
Sudoku-Constraint-
Propagierung

Ausblick



- assign **eliminiert** jetzt alle Werte außer dem zugewiesenen.

Motivation

Constraint-Satisfaction-Probleme

Backtracking-Suche

Constraint-Propagierung

Die Idee

Sudoku-Constraint-Propagierung

Ausblick



- assign **eliminiert** jetzt alle Werte außer dem zugewiesenen.
- Treten bei der Eliminierung Fehler auf, dann ist die Zuweisung nicht möglich

Motivation

Constraint-Satisfaction-Probleme

Backtracking-Suche

Constraint-Propagierung

Die Idee

Sudoku-Constraint-Propagierung

Ausblick



- assign **eliminiert** jetzt alle Werte außer dem zugewiesenen.
- Treten bei der Eliminierung Fehler auf, dann ist die Zuweisung nicht möglich

sudokucp.py (3)

```
def assign(values, s, d):  
    "Try to assign value d to square s"  
    others = values[s].replace(d, '')  
    if all(eliminate(values, s, e) for e in others):  
        return values  
    return False
```

Motivation

Constraint-
Satisfaction-
Probleme

Backtracking-
Suche

Constraint-
Propagierung

Die Idee

Sudoku-Constraint-
Propagierung

Ausblick

Verwalten der möglichen Werte: Eliminierung

- Nach der Eliminierung muss getestet werden, ob Lösung noch **möglich**.
- Dann werden die zwei **Propagierungsregeln** angewendet.

sudokucp.py (4)

```
def eliminate(values, s, d):
    if d not in values[s]:
        return values # already eliminated
    values[s] = values[s].replace(d, '')
    if not values[s]: # no more values left for s
        return False
    # check if value[s] has only one value left
    if not propagate_single_value(values, s):
        return False
    # check if unit has only a single square for value d
    if not propagate_single_square(values, s, d):
        return False
    return values
```



Motivation

Constraint-
Satisfaction-
Probleme

Backtracking-
Suche

Constraint-
Propagierung

Die Idee
Sudoku-Constraint-
Propagierung

Ausblick

Verwalten der möglichen Werte: Propagierung

- Die beiden Propagierungsregeln:



Motivation

Constraint-
Satisfaction-
Probleme

Backtracking-
Suche

Constraint-
Propagierung

Die Idee

Sudoku-Constraint-
Propagierung

Ausblick

Verwalten der möglichen Werte: Propagierung



- Die beiden Propagierungsregeln:

sudokucp.py (5)

```
def propagate_single_value(values, s):
    if len(values[s]) == 1:
        return all(eliminate(values, s2, values[s])
                   for s2 in peers[s])
    return True

def propagate_single_square(values, s, d):
    for u in units[s]:
        dplaces = [s for s in u if d in values[s]]
        if len(dplaces) == 0:
            return False # contradiction!
        elif len(dplaces) == 1:
            if not assign(values, dplaces[0], d):
                return False
    return True
```

Motivation

Constraint-
Satisfaction-
Probleme

Backtracking-
Suche

Constraint-
Propagierung

Die Idee
Sudoku-Constraint-
Propagierung

Ausblick



- Geänderte **Erfolgsbedingung** (alle Var. haben genau einen Wert)

Motivation

Constraint-Satisfaction-Probleme

Backtracking-Suche

Constraint-Propagierung

Die Idee

Sudoku-Constraint-Propagierung

Ausblick



- Geänderte **Erfolgsbedingung** (alle Var. haben genau einen Wert)
- Geänderte **Variablenauswahl** (kleinster Wertebereich)

Motivation

Constraint-Satisfaction-Probleme

Backtracking-Suche

Constraint-Propagierung

Die Idee

Sudoku-Constraint-Propagierung

Ausblick



- Geänderte **Erfolgsbedingung** (alle Var. haben genau einen Wert)
- Geänderte **Variablenauswahl** (kleinster Wertebereich)
- Geänderte **Werteselektion** (nur mögliche Werte)

Motivation

Constraint-Satisfaction-Probleme

Backtracking-Suche

Constraint-Propagierung

Die Idee

Sudoku-Constraint-Propagierung

Ausblick

- Geänderte **Erfolgsbedingung** (alle Var. haben genau einen Wert)
- Geänderte **Variablenauswahl** (kleinster Wertebereich)
- Geänderte **Werteselektion** (nur mögliche Werte)

sudokucp.py (6)

```
def search(values):  
    "Search for solution"  
    if not values: return False # failed earlier  
    if all(len(values[s]) == 1 for s in squares):  
        return values  
    _,s = min((len(values[s]), s) for s in squares  
              if len(values[s]) > 1)  
    return some(search(assign(values.copy(), s, d))  
               for d in values[s])
```

Motivation

Constraint-
Satisfaction-
Probleme

Backtracking-
Suche

Constraint-
Propagierung

Die Idee
Sudoku-Constraint-
Propagierung

Ausblick



Python-Interpreter

```
>>> display(parse_grid(grid1))
```

```
4 8 3 |9 2 1 |6 5 7
```

```
9 6 7 |3 4 5 |8 2 1
```

```
2 5 1 |8 7 6 |4 9 3
```

```
-----+-----+-----
```

```
5 4 8 |1 3 2 |9 7 6
```

```
7 2 9 |5 6 4 |1 3 8
```

```
1 3 6 |7 9 8 |2 4 5
```

```
-----+-----+-----
```

```
3 7 2 |6 8 9 |5 1 4
```

```
8 1 4 |2 5 3 |7 6 9
```

```
6 9 5 |4 1 7 |3 8 2
```

Motivation

Constraint-
Satisfaction-
Probleme

Backtracking-
Suche

Constraint-
Propagierung

Die Idee
Sudoku-Constraint-
Propagierung

Ausblick



Python-Interpreter

```
>>> display(parse_grid(grid1))
```

```
4 8 3 |9 2 1 |6 5 7
```

```
9 6 7 |3 4 5 |8 2 1
```

```
2 5 1 |8 7 6 |4 9 3
```

```
-----+-----+-----
```

```
5 4 8 |1 3 2 |9 7 6
```

```
7 2 9 |5 6 4 |1 3 8
```

```
1 3 6 |7 9 8 |2 4 5
```

```
-----+-----+-----
```

```
3 7 2 |6 8 9 |5 1 4
```

```
8 1 4 |2 5 3 |7 6 9
```

```
6 9 5 |4 1 7 |3 8 2
```

Das Sudoku wurde bereits beim **Einlesen** gelöst! Tatsächlich ist das bei allen einfachen Sudokus so.

Motivation

Constraint-Satisfaction-Probleme

Backtracking-Suche

Constraint-Propagierung

Die Idee

Sudoku-Constraint-Propagierung

Ausblick



Python-Interpreter

```
>>> display(parse_grid(grid2))
```

4	1679	12679		139	2369	269		8	1239	5
26789	3	1256789		14589	24569	245689		12679	1249	124679
2689	15689	125689		7	234569	245689		12369	12349	123469

3789	2	15789		3459	34579	4579		13579	6	13789
3679	15679	15679		359	8	25679		4	12359	12379
36789	4	56789		359	1	25679		23579	23589	23789

289	89	289		6	459	3		1259	7	12489
5	6789	3		2	479	1		69	489	4689
1	6789	4		589	579	5789		23569	23589	23689

Motivation

Constraint-
Satisfaction-
Probleme

Backtracking-
Suche

Constraint-
Propagierung

Die Idee
Sudoku-Constraint-
Propagierung

Ausblick

Testen der Propagierung (2)



Python-Interpreter

```
>>> display(parse_grid(grid2))
```

4	1679	12679		139	2369	269		8	1239	5
26789	3	1256789		14589	24569	245689		12679	1249	124679
2689	15689	125689		7	234569	245689		12369	12349	123469
-----+-----										
3789	2	15789		3459	34579	4579		13579	6	13789
3679	15679	15679		359	8	25679		4	12359	12379
36789	4	56789		359	1	25679		23579	23589	23789
-----+-----										
289	89	289		6	459	3		1259	7	12489
5	6789	3		2	479	1		69	489	4689
1	6789	4		589	579	5789		23569	23589	23689

Hier gibt es offensichtlich noch viele **offene Möglichkeiten!**

Motivation

Constraint-Satisfaction-Probleme

Backtracking-Suche

Constraint-Propagierung

Die Idee
Sudoku-Constraint-Propagierung

Ausblick

Sudoku – Backtracking & Propagierung: Performanz



Python-Interpreter

```
>>> timed_search(grid1)
0.008320000000000001
```

Motivation

Constraint-
Satisfaction-
Probleme

Backtracking-
Suche

Constraint-
Propagierung

Die Idee

**Sudoku-Constraint-
Propagierung**

Ausblick

Sudoku – Backtracking & Propagierung: Performanz



Python-Interpreter

```
>>> timed_search(grid1)
0.008320000000000001
>>> timed_search(grid2)
0.013170000000000001
```

Motivation

Constraint-
Satisfaction-
Probleme

Backtracking-
Suche

Constraint-
Propagierung

Die Idee

**Sudoku-Constraint-
Propagierung**

Ausblick

Sudoku – Backtracking & Propagierung: Performanz



Python-Interpreter

```
>>> timed_search(grid1)
0.008320000000000001
>>> timed_search(grid2)
0.013170000000000001
>>> timed_search(hard1)
0.009936999999999988
```

Motivation

Constraint-
Satisfaction-
Probleme

Backtracking-
Suche

Constraint-
Propagierung

Die Idee

Sudoku-Constraint-
Propagierung

Ausblick

Sudoku – Backtracking & Propagierung: Performanz



Python-Interpreter

```
>>> timed_search(grid1)
0.008320000000000001
>>> timed_search(grid2)
0.013170000000000001
>>> timed_search(hard1)
0.009936999999999988
>>> timed_search(hard2)
0.013539999999999996
```

Motivation

Constraint-
Satisfaction-
Probleme

Backtracking-
Suche

Constraint-
Propagierung

Die Idee

Sudoku-Constraint-
Propagierung

Ausblick

Sudoku – Backtracking & Propagierung: Performanz



Python-Interpreter

```
>>> timed_search(grid1)
0.008320000000000001
>>> timed_search(grid2)
0.013170000000000001
>>> timed_search(hard1)
0.009936999999999988
>>> timed_search(hard2)
0.013539999999999996
>>> timed_search(hard3)
118.054612
```

Motivation

Constraint-
Satisfaction-
Probleme

Backtracking-
Suche

Constraint-
Propagierung

Die Idee

Sudoku-Constraint-
Propagierung

Ausblick

Sudoku – Backtracking & Propagierung: Performanz



Python-Interpreter

```
>>> timed_search(grid1)
0.008320000000000001
>>> timed_search(grid2)
0.013170000000000001
>>> timed_search(hard1)
0.009936999999999988
>>> timed_search(hard2)
0.013539999999999996
>>> timed_search(hard3)
118.054612
```

Motivation

Constraint-
Satisfaction-
Probleme

Backtracking-
Suche

Constraint-
Propagierung

Die Idee

Sudoku-Constraint-
Propagierung

Ausblick



Python-Interpreter

```
>>> timed_search(grid1)
0.008320000000000001
>>> timed_search(grid2)
0.013170000000000001
>>> timed_search(hard1)
0.009936999999999988
>>> timed_search(hard2)
0.013539999999999996
>>> timed_search(hard3)
118.054612
```

- Praktisch alle Sudokus können so in weniger als einer Sekunde gelöst werden.

Motivation

Constraint-
Satisfaction-
Probleme

Backtracking-
Suche

Constraint-
Propagierung

Die Idee
Sudoku-Constraint-
Propagierung

Ausblick



Python-Interpreter

```
>>> timed_search(grid1)
0.008320000000000001
>>> timed_search(grid2)
0.013170000000000001
>>> timed_search(hard1)
0.009936999999999988
>>> timed_search(hard2)
0.013539999999999996
>>> timed_search(hard3)
118.054612
```

- Praktisch alle Sudokus können so in weniger als einer Sekunde gelöst werden.
- `hard3` ist eine Ausnahme – allerdings auch kein eindeutig lösbares Sudoku.

Motivation

Constraint-
Satisfaction-
Probleme

Backtracking-
Suche

Constraint-
Propagierung

Die Idee
Sudoku-Constraint-
Propagierung

Ausblick



Ausblick

Motivation

Constraint-
Satisfaction-
Probleme

Backtracking-
Suche

Constraint-
Propagierung

Ausblick



- **Backtracking** zusammen mit **Constraint-Propagierung** ist eine extrem mächtige Technik, um schwierige kombinatorische Probleme zu lösen.

Motivation

Constraint-Satisfaction-Probleme

Backtracking-Suche

Constraint-Propagierung

Ausblick



- **Backtracking** zusammen mit **Constraint-Propagierung** ist eine extrem mächtige Technik, um schwierige kombinatorische Probleme zu lösen.
- Wird auch in anderen Kontexten (z.B. **SAT-Solving** mit Millionen von Variablen) erfolgreich eingesetzt.

Motivation

Constraint-Satisfaction-Probleme

Backtracking-Suche

Constraint-Propagierung

Ausblick



- **Backtracking** zusammen mit **Constraint-Propagierung** ist eine extrem mächtige Technik, um schwierige kombinatorische Probleme zu lösen.
- Wird auch in anderen Kontexten (z.B. **SAT-Solving** mit Millionen von Variablen) erfolgreich eingesetzt.
- Es gibt aber immer wieder Probleminstanzen, die sich als **extrem schwierig** heraus stellen.

Motivation

Constraint-Satisfaction-Probleme

Backtracking-Suche

Constraint-Propagierung

Ausblick



- **Backtracking** zusammen mit **Constraint-Propagierung** ist eine extrem mächtige Technik, um schwierige kombinatorische Probleme zu lösen.
- Wird auch in anderen Kontexten (z.B. **SAT-Solving** mit Millionen von Variablen) erfolgreich eingesetzt.
- Es gibt aber immer wieder Probleminstanzen, die sich als **extrem schwierig** heraus stellen.
- Ab einer gewissen **Größe** (verallgemeinertes Sudoku!) wird es wirklich schwierig, wenn die Probleminstanzen nicht einfach durch Constraint-Propagierung lösbar sind.

Motivation

Constraint-Satisfaction-Probleme

Backtracking-Suche

Constraint-Propagierung

Ausblick



- **Backtracking** zusammen mit **Constraint-Propagierung** ist eine extrem mächtige Technik, um schwierige kombinatorische Probleme zu lösen.
- Wird auch in anderen Kontexten (z.B. **SAT-Solving** mit Millionen von Variablen) erfolgreich eingesetzt.
- Es gibt aber immer wieder Probleminstanzen, die sich als **extrem schwierig** heraus stellen.
- Ab einer gewissen **Größe** (verallgemeinertes Sudoku!) wird es wirklich schwierig, wenn die Probleminstanzen nicht einfach durch Constraint-Propagierung lösbar sind.
- Es handelt sich hier um die so genannten **NP-vollständigen** Probleme.

Motivation

Constraint-Satisfaction-Probleme

Backtracking-Suche

Constraint-Propagierung

Ausblick



- **Backtracking** zusammen mit **Constraint-Propagierung** ist eine extrem mächtige Technik, um schwierige kombinatorische Probleme zu lösen.
- Wird auch in anderen Kontexten (z.B. **SAT-Solving** mit Millionen von Variablen) erfolgreich eingesetzt.
- Es gibt aber immer wieder Probleminstanzen, die sich als **extrem schwierig** heraus stellen.
- Ab einer gewissen **Größe** (verallgemeinertes Sudoku!) wird es wirklich schwierig, wenn die Probleminstanzen nicht einfach durch Constraint-Propagierung lösbar sind.
- Es handelt sich hier um die so genannten **NP-vollständigen** Probleme.
- Und es gibt viel aktive Forschung in der Informatik, diesen Problemen zu Leibe zu rücken.

Motivation

Constraint-Satisfaction-Probleme

Backtracking-Suche

Constraint-Propagierung

Ausblick